

HOTARARE

Cu privire la - aprobarea executiei bugetului local pe trimestrul II - 2011.

CONSILIUL LOCAL AL COMUNEI DOBROTEASA, JUDETUL OLT

AVAND IN VEDERE: - raportul compartimentului contabilitate prin care propune spre aprobare contul de incheiere al exercitiului bugetar pe trimestrul II - 2011, inregistrat la nr. 1948/30.06.2011;  
- proiectul de hotarare inregistrat la nr. 1958/01.07.2011;  
- prevederile art. 49, alin. (12) si ale art. 57, alin. 2 indice 1 din Legea nr. 273/2006, privind finantele publice locale, cu modificarile si completarile ulterioare;  
- prevederile Legii nr. 286/2010 privind bugetul de stat pe anul 2011;  
- prevederile art. 36, alin. (4), lit. a) din Legea administratiei publice locale nr. 215/2001, republicata, cu modificarile si completurile ulterioare;  
- prevederile Legii nr. 24/2000 cu privire la normele de tehnica legislativa in elaborarea actelor normative, republicata;  
- prevederile Legii nr. 52/2003 privind transparenta in administratia publica;  
- avizele comisiilor de specialitate pe domenii de activitate inregistrate la nr. 2068/19.07.2011; nr. 2070/19.07.2011 si nr. 2077/20.07.2011;

IN TEMEIUL - art. 45(1) din Legea administratiei publice locale nr. 215/2001, republicata, cu modificarile si completarile ulterioare;

HOTARASTE:

Art. 1. - Se aproba contul de incheiere a exercitiului bugetar pentru venituri si cheltuieli - Sectiunea de functionare si Sectiunea de dezvoltare, pe trimestrul II - 2011, conform anexei nr. 1, care face parte integranta din prezenta hotarare;

Art. 2. - Prezenta hotarare va fi comunicata compartimentului contabilitate si Institutiei Prefectului - Judetul Olt.

PRESEDINTE DE SEDINTA  
CONSILIER



CONTRASEMNEAZA  
SECRETAR

F. Anghel

CONTURILE DE EXECUTIE ALE BUGETULUI LOCAL  
SECTIUNILE DEZVOLTARE SI FUNCTIONARE PE TRIM. II 2011

SECTIUNEA FUNCTIONARE:

DENUMIRE INDICATOR	PREVEDERI BUGETARE TRIMESTRIALE TRIM. II 2011	INCASARI REALIZATE /CHELTUIELI EFECTIVE
1	2	3
<b>TOTAL VENITURI din care:</b>	<b>733 000</b>	<b>741 712</b>
Sume alocate de C.J. ptr ech BL 04.02.04	65 000	62 131
Sume defalcate din t v a ptr. echilibrare B L 11.02.	418 000	376 402
Subventii de la alte institutii	30 000	27 695
Venituri proprii	220 000	275 484
<b>TOTAL CHELTUIELI din care :</b>	<b>644 000</b>	<b>603 822</b>
<b>Capitolul 5102</b>	<b>199 000</b>	<b>178103</b>
cheltuieli personal 510210	137 000	116137
BUNURI si servicii capitolul 5102 20	62 000	61 966
Capitolul 6102	9 000	5 165
Cheltuieli de personal 610210	7 000	5 165
Cheltuieli cu bunuri si servicii 610220	2 000	0
Capitolul 6502	302 000	295 874
Cheltuieli de personal 650210	274 000	271 801
Cheltuieli cu bunuri si servicii 650220	19 000	16 573
Cheltuieli cu burse 650259	9 000	7 500
Capitolul 6702	15 000	13 659
Cheltuieli de personal 670210	9 000	7 983
Transferuri intre unitati 670251	6 000	5 676
Capitolul 6802	74 000	71 008
Cheltuieli de personal 680210	31 000	30 632
Cheltuieli materiale 680220	2 000	1 842
Asistenta sociala 680257	41 000	38 534
Capitolul 7002	35 000	32 988
Cheltuieli cu bunuri si servicii	35 000	32 988
Capitolul 8302 insamantator-transfer	5 000	2 723
Capitolul 84 02 drumuri	5 000	4 101

SECTIUNEA DEZVOLTARE :

DENUMIRE/INDICATOR	PREVEDERI BUGETARE TRIM I 2011	INCASARI REALIZATE /CHELTUIELI EFECTIVE
TOTAL VENITURI din care:	2	3 2 021 064
TOTAL CHELTUIELI		
Din care	3 154 000	1 339 180
Cheltuieli de CAPITAL 510271	50 000	0
Cheltuieli de CAPITAL 700271	3 104 000	1 339 180

PRESEDINTE SEDINTA



SECRETAR  
FLORINEL ANGHEI.

**BILANȚ**  
la data de 30.06.2011

cod 01		-lei-		
NR. CRT.	DENUMIREA INDICATORILOR	Cod rând	Sold la începutul anului	Sold la sfârșitul perioadei
A	B	C	1	2
<b>A.</b>	<b>ACTIVE</b>	<b>01</b>	<b>X</b>	<b>X</b>
	<b>ACTIVE NECURENTE</b>	<b>02</b>	<b>X</b>	<b>X</b>
1.	Active fixe necorporale (ct.203+205+206+208+233-280-290-293*)	03		
2.	Instalații tehnice, mijloace de transport, animale, plantații, mobilier, aparatură birotică și alte active corporale (ct.213+214+231-281-291-293*)	04	25.055	25.055
3.	Terenuri și clădiri (ct.211+212+231-281-291-293*)	05	59.193.188	60.543.716
4.	Alte active nefinanciare (ct.215)	06		
5.	Active financiare necurente (investiții pe termen lung) peste un an (ct.260+265+2671+2672+2673+2675+2676+2678+2679-296) din care:	07		
	Titluri de participare (ct.260-296)	08		
6.	Creanțe necurente – sume ce urmează a fi încasate după o perioadă mai mare de un an (ct.4112+4118+4282+4612 – 4912 - 4962) din care:	09		
	Creanțe comerciale necurente – sume ce urmează a fi încasate după o perioadă mai mare de un an (ct.4112+4118+4612 – 4912 - 4962)	10		
7.	<b>TOTAL ACTIVE NECURENTE</b> (rd.03+04+05+06+07+09)	<b>15</b>	<b>59.218.243</b>	<b>60.568.771</b>
	<b>ACTIVE CURENTE</b>	<b>18</b>	<b>X</b>	<b>X</b>
1.	Stocuri (ct.301+302+303+304+305+307+309+331+332+341+345+346+347+349+351+354+356+357+358+359+361+371+381+/-348+/-378-391-392-393-394-395-396-397-398)	19	191.327	191.327
2.	Creanțe curente – sume ce urmează a fi încasate într-o perioadă mai mică de un an-	20	X	X
	Creanțe din operațiuni comerciale, avansuri și alte decontări (ct.232+234+409+4111+4118+413+418+425+4282+4611 + 473**+481+482+483 - 4911- 4961+5128) din care:	21		

1360.518

A	B	C	1	2
	Creanțe comerciale și avansuri (ct.232+234+409+4111+4118 +413 +418+4611-4911-4961): din care	22		
	Avansuri acordate ( ct. 232+234+409)	22,1		
	Creanțe bugetare (ct.431**+437**+4424+ 4428**+444 **+ 446**+4482+ 461+463+ 464 +465+4664 +4665+4669+481**+482** - 497) din care:	23	305.987	451.873
	Creanțele bugetului general consolidat (ct.463+464+465+4664+4665+4669 - 497)	24	305.987	451.873
	Creanțe din operațiuni cu fonduri externe nerambursabile și fonduri de la buget (ct.4501+4503+4505+4507+4511+4513+4515 +4531+4541+4543+4545+4551+4553+4561 +4563 +4571+4572+4573+4581+4583+473** +474+476) din care:	25		
	Sume de primit de la Comisia Europeană (ct.4501+4503+4505+4507)	26		
	Împrumuturi pe termen scurt acordate (ct.2671+2672+2673+2675+2676 +2678 +2679 +4681+ 4682 +4683+4684+ 4685+4686+ 4687 +4688+ 4689 + 469)	27		
	<b>Total creanțe curente (rd. 21+23+25+27)</b>	<b>30</b>	<b>305.987</b>	<b>451.873</b>
3.	Investiții pe termen scurt (ct.505-595)	31		
4.	Conturi la trezorerii și instituții de credit :	32	X	X
	Conturul la trezorerie, casă, alte valori, avansuri de trezorerie (ct.510+5121+5125+5131+5141+5151+5153 +5161+5171+5187+5201+5211+5212+5221 +5222+523++5251+5252+5253+526+527+ 528+5291+5292 +5293+5294 +5299 +5311 +532 +542 +550 +551 +552 +553 +554 +555 +556 +557 +5581+5582+5591+5601+5602+ 561+562 +5711 +5712 +5713+5714 +5741+5742+5743+5744) din care:	33	113.054	896.997
	depozite (ct. 5153+5187+5222+5602+5714+5744)	34		
	Conturi la instituții de credit, casă, avansuri de trezorerie (ct.5112+5121+5124+5125+5131+5132+5141+ 5142+ 5151+5152+5153+5161 +5162+5171 +5172 +5187 +5314+5411+5412+542+ 550+ 5583+5592+5601 +5602) din care:	35		
	depozite (ct. 5153+5187+5602)	36		
	<b>Total disponibilități (rd.33+35)</b>	<b>40</b>	<b>113.054</b>	<b>896.997</b>
5	Conturi de disponibilități ale Trezoreriei Centrale (ct.5126+5127+5201+5202+5203+5241+5242 +5243)	41		
6	Cheltuieli în avans (ct. 471 )	42		

A	B	C	1	2
7	TOTAL ACTIVE CURENTE (rd.19+30+31+40+41+42)	45	610.368	1.540.197
8	TOTAL ACTIVE (rd.15+45)	46	59.828.611	62.108.968
B.	DATORII	50	X	X
	DATORII NECURENTE- sume ce urmează a fi plătite după-o perioadă mai mare de un an	51	X	X
1	Sume necurente- sume ce urmează a fi plătite după o perioadă mai mare de un an (ct.269+401+403+4042+405+4622+509) din care:	52		
	Datorii comerciale (ct.401+403+ 4042+405+4622)	53		
2	împrumuturi pe termen lung (ct.1612+1622+1632+1642+1652+1661+1662+1672+168 -169)	54		
3	Provizioane (cont 151)	55		
	TOTAL DATORII NECURENTE (rd.52+54+55)	58		
	DATORII CURENTE - sume ce urmează a fi plătite într-o perioadă de până la un an	59	X	X
1	Datorii comerciale, avansuri și alte decontări (ct.401+403+4041+405+408+419+4621+473+481+482+ 483+ 269+509+5128) din care:	60		61
	Datorii comerciale și avansuri (ct. 401+403+4041+405+408+419+4621), din care:	61		61
	Avansuri primite (ct.419)	61,1		
2	Datorii către bugete (ct.431+437+ .440+441+4423+4428+444+446+4481+4555+4671+4672+4673+4674+4675+4679 +473+481+482) din care:	62	25.547	30.789
	Datoriile instituțiilor publice către bugete (ct.431+437+4423+4428+444+446+4481) din care	63	25.547	30.789
	Contribuții sociale (ct.431+437)	63,1	20.714	25.102
	Sume datorate bugetului din Fonduri externe nerambursabile (ct.4555)	64		
3	Datorii din operațiuni cu Fonduri externe nerambursabile și fonduri de la buget, alte datorii către alte organisme internaționale	65		
	(ct.4502+4504+4506+4512+4514+4516+4521+4522+4532+4542+4544+4546+4552+4554 +4564+4584+ 4585+459+462+473 +475 )			
	din care: sume datorate Comisiei Europene (ct.4502+4504+4506+459+462)	66		
4	Împrumuturi pe termen scurt- sume ce urmează a fi plătite într-o perioadă de până la un an (ct.5186+5191+5192+5193+5194+5195+5196+5197+5198)	70		

A	B	C	1	2
5	Imprumuturi pe termen lung – sume ce urmează a fi plătite în cursul exercițiului curent (ct.1611+1621+1631+1641+1651+1661+1662 +1671+168-169)	71		
6	Salariile angajaților (ct.421+423+426+4271+4273+4281)	72	38.225	44.238
7	Alte drepturi cuvenite altor categorii de persoane (pensii, indemnizații de șomaj, burse) (ct.422+424+426+4272+4273+429+438)din care:	73		5.775
	Pensii, indemnizații de șomaj, burse (ct.422+424+429)	73,1		
8	Venituri în avans (ct.472)	74		
9	Provizioane (ct. 151)	75		
10	TOTAL DATORII CURENTE (rd.60+62+65+70+71+72+73+74+75)	78	63.772	80.863
11	TOTAL DATORII (rd.58+78)	79	63.772	80.863
12	ACTIVE NETE = TOTAL ACTIVE – TOTAL DATORII = CAPITALURI PROPRII (rd.80= rd.46-79 = rd.90)	80	59.764.839	62.028.105
C.	CAPITALURI PROPRII	83	X	X
1.	Rezerve, fonduri (ct.100+101+102+103+104+105+106+131+132+133+134+135+136+137+1391+1392+1393+1394+1396+1399)	84	57.431.609	57.393.972
2.	Rezultatul reportat (ct.117- sold creditor)	85	1.981.561	2.370.868
3.	Rezultatul reportat (ct.117- sold debitor)	86		
4.	Rezultatul patrimonial al exercitiului (ct.121- sold creditor)	87	351.669	2.263.265
5.	Rezultatul patrimonial al exercitiului (ct.121- sold debitor)	88		
6	TOTAL CAPITALURI PROPRII (rd.84+85-86+87-88)	90	69.764.839	62.028.105

ORDONATOR CREDITE  
CRACIUNESCU ION

CONTABIL,  
DINA NICULINA

CONTUL DE REZULTAT PATRIMONIAL  
la data de 30.06.2011

cod 02

Nr. crt.	DENUMIREA INDICATORULUI	Cod rand	- lei-	
			An precedent	An curent
A	B	C	1	2
I.	<b>VENITURI OPERATIONALE</b>	01		
1.	Venituri din impozite, taxe, contributii de asigurari si alte venituri ale bugetelor (ct.730+731+732+733+734+735+736+739+745+746+750+751)	02	927.642	880.967
2.	Venituri din activitati economice (ct.701+702+703+704+705+706+707+708 +/- 709)	03	47.923	38.009
3.	Finantari, subventii, transferuri, alocatii bugetare cu destinatie speciala (ct.770+771+772+773+774+776+778+779)	04	234.158	2.036.094
4.	Alte venituri operationale (ct.714+719+721+722+781)	05	47.428	31.433
	<b>TOTAL VENITURI OPERATIONALE</b> (rd.02+03+04+05)	06	1.257.051	2.986.503
II.	<b>CHELTUIELI OPERATIONALE</b>	07		
1.	Salariile si contributiile sociale aferente angajatilor (ct.641+642+645+646+647)	08	628.576	460.094
2.	Subventii si transferuri (ct.670+671+672+673+674+676+677+679)	09	193.370	60.208
3.	Stocuri, consumabile, lucrari si servicii executate de terti (ct.601+602+603+606+607+608+609+610+611+612+613+614+622+623+624+626+627+628+629)	10	194.148	202.936
4.	Cheltuieli de capital, amortizari si provizioane (ct.681+682+689)	11		
5.	Alte cheltuieli operationale (ct.635+654+658)	12		
	<b>TOTAL CHELTUIELI OPERATIONALE</b> (rd.08+09+10+11+12)	13	1.016.094	723.238
III.	<b>REZULTATUL DIN ACTIVITATEA OPERATIONALA</b>	14		
	- EXCEDENT (rd.06 - rd.13)	15	240.957	2.263.265
	- DEFICIT (rd.13 - rd.06)	16		
IV.	<b>VENITURI FINANCIARE</b> (ct.763+764+765+766+767+768+769+786)	17		



A	B	C	1	2
V.	CHELTUIELI FINANCIARE (ct.663+664+665+668+667+668+669+666)	18		
VI.	REZULTATUL DIN ACTIVITATEA FINANCIARA	19		
	- EXCEDENT (rd.17- rd.18)	20		
	- DEFICIT (rd.18- rd.17)	21		
VII.	REZULTATUL DIN ACTIVITATEA CURENTA	22		
	- EXCEDENT (rd.15+20-16-21)	23	240.957	2.283.265
	- DEFICIT (rd.16+21-15-20)	24		
VIII.	VENITURI EXTRAORDINARE (cl.790+791)	25		
IX.	CHELTUIELI EXTRAORDINARE (cl.690+691)	26		
X.	REZULTATUL DIN ACTIVITATEA EXTRAORDINARA	27		
	- EXCEDENT (rd.25-rd.26)	28		
	- DEFICIT (rd.26-rd.25)	29		
XI.	REZULTATUL PATRIMONIAL AL EXERCITIULUI	30		
	- EXCEDENT (rd. 23+28-24-29)	31	240.957	2.263.265
	- DEFICIT (rd. 24+29-23-28)	32		

ORDONATOR CREDITE  
GRACUNESCU ION



CONTABIL,  
DINA NICULINA

SITUATIA FLUXURILOR DE TREZORERIE

la data de 30 iunie 2011

DESCRIEREA INDICATORULUI	Cod rand	TOTAL	5311	5211	500201	500229	5077	5004	5006	5010	5039	829802					
A	B	1	2	3	4	5	6	7	8	9	10	11	12	13	14	15	16
DIN ACTIVITATEA OPERATIONALA	01																
	02	1318309	460449	741712				69411	868	8430	1	37638					
	03	1205102	460449	603622				94186	807	8400	37638						603622
de din activitatea (rd. 02- rd.03)	04	113407		138090				-24775	61	30	-37657	37638					603622
DIN ACTIVITATEA FINANCIARA	05																
	06	2021064		2021064													
	07	1350528		1339180													
de din activitatea de (6-07)	08	670536		681884				11348									1339180
								-11348									1339180
DIN ACTIVITATEA DE VANZARE	09																
	10																
	11																
de din activitatea de (10-rd.11)	12																
DESCRIEREA (DESCRESTEREA) NUMERAR SI DEVENIT DE NUMERAR (rd.12)	13	783943		819974				-36123	61	30	-37637	37638					1942802
DESCRIEREA SI ECHIVALENT DE LA INCEPUTUL ANULUI	14	113054															
	15	896997		819974				75417				37637					
								39294	61	30		37638					1942802
	16																

Institutiei

ERACIUNESCU ION




*[Handwritten signature]*

Coorducatorul compartimentului financiar-contabil

DINA NICULINA

*[Handwritten signature]*

Viza trezorerie



*[Handwritten signature]*

DISPONIBIL DIN MIJLOACE CU DESTINATIE SPECIALA  
la data de 30.06.2011

cod DS

NUMERUL INDICATORILOR	Nr. rand	Disponibil la inceputul anului	Incasari	Plati	-Jei- Disponibil la sfarsitul perioadei
TOTAL (rd.02 la 15)		1	2	3	4
-Sume primite ca donatii si sponsorizari (ct. 550/analitic distinct)	01		868	807	61
-Garantii materiale retinute gestionarilor conform Legii nr.22/1999 (ct. 550/analitic distinct)	02				
-Sume primite din fondurile de contrapartida constituite potrivit legii (ct. 550/analitic distinct)	03				
-Sume primite din fondurile de contrapartida constituite potrivit legii (ct. 550/analitic distinct)	04				
-Paza obstacolului comunal (ct. 550/analitic distinct)	05				
-Disponibil din fonduri cu destinatie speciala reprezentand alocatia pentru nou-nascuti conform Legii 416/2001 (ct. 550/analitic distinct)	06				
-Disponibil din fonduri cu destinatie speciala reprezentand sprijin producatorilor agricoli conform O.U.G.nr. 72/2003 (ct. 550/analitic distinct)	07				
-Sume primite din credite externe contractate de stat pentru finantarea Programului de pietruire a drumurilor comunale (ct. 550/analitic distinct)	08				
-Sume primite din fondul de tezaur (ct. 550/analitic distinct)	09				
-Sume primite din fondul de rezervari (ct. 550/analitic distinct)	10				
Alte disponibilitati cu destinatie speciala (ct. 550/analitic distinct)	11				
Disponibil din sume alocate din venituri din privatizare conform O.G. nr. 31/2007 (ct. 550/analitic distinct)	12		868	807	61
- Ajutor financiar in echivalent a 100 euro acordat cadrelor didactice din invatamantul preuniversitar (ct. 550/analitic distinct)	13				
Disponibil din cofinantarea de la bugetul de stat (ct. 550/analitic distinct)	14				
Disponibil al institutiilor publice finantate integral de la bugetul local, din sume indisponibilizate pe baza de titluri executorii ( cont 550/analitic distinct)	15				

ORDONATOR CREDITE  
CRACIUNESCU ION



CONTABIL,  
BINA CRACIUNESCU

**SITUATIA ACTIVEI SI DATORIILOR**  
din administratia locala la data de 30.06.2011

Nr rand	Denumirea indicatrilor	Cod rand	Inceputul perioadei	Sfirsitul perioadei
	Disponibilitati in lei ale institutiilor publice locale si ale institutiilor publice de	5	75.417	859.359
	Total (in baze cash) (rd.04+05)	8	75.417	859.359
	Total (in baze accrual) (rd.08+09)	10	75.417	859.359
	Excedentele cumulate ale bugetelor locale (ct.5212+5213)	11		
	Disponibil din fondul de rufiment (ct.5221)	12	37.637	37.638
	Total (in baze cash) (rd.11+12)	13	37.637	37.638
	Total (in baze accrual) (rd.13+14)	15	37.637	37.638
1	Creante ale bugetului local (ct.464-497). Total (rd.177+178+179+183). din care:	176	305.987	451.873
	-de la populatie	177	305.987	451.873
	Total creante (rd.176+184)	185	305.987	451.873
	Datori comerciale curente legate de livrari de bunuri si servicii	320		61
	-Operatori economici (S11)	321		61
	Datoriile institutiilor publice din administratia locala catre bugete (ct.4423+	331	25.547	30.789
	Salarile angajatilor (ct.421+423+426 +4271+ 4273 +4281)	332	38.225	44.238
	Alte drepturi cuvenite altor categorii de persoane (ct.4272 +	333		5.775
	Total (rd.331+332+333+334)	335	63.772	80.802
	Plati restante ale institutiilor publice din administratia locala (reprezentand	353		2.546
	Plati restante ale institutiilor publice din administratia locala (reprezentand	354		3.745
	Total (rd.346+353+354+355+356+360+364)	375		6.291

ORDONATOR CREDITE,  
CRACIUNESCU ION



CONTABIL,  
DINA NICULINA

**PLATI RESTANTE**  
**la data de 30.06.2011**

DENUMIREA INDICATORILOR	Nr. rand	Sold la inceputul perioadei	Sold la finele perioadei
PLATI RESTANTE-TOTAL, din care:	01		6.291
-sub 30 de zile	02		6.291
Plati restante fata de bugetul general consolidat din care:	12		2.546
-sub 30 de zile	12.1		2.546
Plati restante fata de bugetul de stat (ct.4423, ct.444, ct.446, ct.4481)	17		379
-sub 30 de zile	17.1		379
Plati restante fata de bugetul asigurarilor sociale de sanatate	18		577
-sub 30 de zile	18.1		577
Plati restante fata de bugetul asigurarilor sociale- Total, din care:	19		1.590
-sub 30 de zile	19.1		1.590
-contributia pentru bugetul asigurarilor sociale de stat (ct.4311,	20		1.542
-sub 30 de zile	20.1		1.542
-contributia pentru bugetul asigurarilor pentru somaj (ct.4371,	21		48
-sub 30 de zile	21.1		48
Plati restante fata de salariati (drepturi salariale), (ct.421, ct. 423,	27		3.745
-sub 30 de zile	27.1		3.745
PLATI RESTANTE-TOTAL SECTIUNEA DE FUNCTIONARE, din care:	150		6.291
-sub 30 de zile	151		6.291
Plati restante fata de bugetul general consolidat din care:	170		2.546
-sub 30 de zile	171		2.546
Plati restante fata de bugetul de stat (ct.4423, ct.444, ct.446, ct.4481)	180		379
-sub 30 de zile	181		379
Plati restante fata de bugetul asigurarilor sociale de sanatate	190		577
-sub 30 de zile	191		577
Plati restante fata de bugetul asigurarilor sociale- Total, din care:	200		1.590
-sub 30 de zile	201		1.590
-contributia pentru bugetul asigurarilor sociale de stat (ct.4311,	210		1.542
-sub 30 de zile	211		1.542
-contributia pentru bugetul asigurarilor pentru somaj (ct.4371,	220		48
-sub 30 de zile	221		48
Plati restante fata de salariati (drepturi salariale), (ct.421, ct. 423,	240		3.745
-sub 30 de zile	241		3.745

ORDONATOR CREDITE,  
CRACIUNESCU ION



CONTABIL,  
DINA NICULINA

**CONTUL DE EXECUTIE BUGETUL LOCAL - VENITURI**  
la data de 30.06.2011

Denumirea indicatorilor	Cod indicator	Prevederi bugetare aprobate la finele perioadei de raportare	Prevederi bugetare trimestriale cumulate	Drepturi constatate			Incasari realizate	Stingeri pe alte cal decat incasari	Drepturi constatate de incasat
				Total, din care:	din anii precedenti	din anul curent			
TOTAL SECTIUNILE FUNCTIONARE+DEZVOLTARE		4.373.000	3.761.000	3.214.649	305.987	2.908.662	2.762.776		451.873
TOTAL VENITURI		4.373.000	3.761.000	3.214.649	305.987	2.908.662	2.762.776		451.873
VENITURI PROPRII		641.000	285.000	810.552	305.987	504.565	358.679		451.873
I. VENITURI CURENTE		1.315.000	703.000	1.186.954	305.987	880.967	735.081		451.873
A. VENITURI FISCALE		1.278.000	683.000	1.127.898	277.146	850.753	720.297		407.601
A.1. IMPOZIT PE VENIT, PROFIT SI CASTIGURI DIN CAPITAL		361.000	136.000	181.147		181.147	181.147		
A.11. IMPOZIT PE VENIT, PROFIT SI CASTIGURI DIN CAPITAL									
Impozit pe venit	03.02			1.338		1.338	1.338		
Impozitul pe veniturile din transferul proprietatilor imobiliare	03.02.18			1.338		1.338	1.338		
A.12. IMPOZIT PE VENIT, PROFIT, SI CASTIGURI DIN CAPITAL		361.000	136.000	179.809		179.809	179.809		
Cote si sume defalcate din impozitul pe venit	04.02	361.000	136.000	179.809		179.809	179.809		
Cote defalcate din impozitul pe venit	04.02.01	230.000	71.000	117.678		117.678	117.678		
Sume alocate de la consiliul judetean pentru echilibrarea	04.02.04	131.000	65.000	62.131		62.131	62.131		
A.3. IMPOZITE SI TAXE PE PROPRIETATE		174.000	93.000	438.554	218.283	220.271	130.615		307.939
Impozite si taxe pe proprietate	07.02	174.000	93.000	438.554	218.283	220.271	130.615		307.939
Impozit pe cladiri	07.02.01	52.000	32.000	198.767	114.995	83.772	35.754		163.013
Impozit pe cladiri - PF	07.02.01.01	33.000	21.000	46.015	11.723	34.292	21.104		24.911
Impozit pe cladiri - PJ	07.02.01.02	19.000	11.000	152.752	103.272	49.480	14.650		136.102
Impozit pe terenuri	07.02.02	122.000	61.000	239.777	103.288	136.489	94.851		144.926
Impozit pe terenuri - PF	07.02.02.01	54.000	27.000	78.169	29.609	48.560	36.578		41.591
Impozit pe terenuri - PJ	07.02.02.02	8.000	4.000	15.498	9.695	5.803	8.167		7.331
Impozit pe terenuri extravilane	07.02.02.03	60.000	30.000	146.110	63.984	82.125	50.106		96.004
Taxe judiciare de timbru, taxe de timbru pentru activitatea	07.02.03			10		10	10		
A.4. IMPOZITE SI TAXE PE BUNURI SI SERVICII		706.000	435.000	496.565	58.862	437.703	396.903		99.662

Denumirea Indicatorilor	Cod indicator	Prevederi bugetare aprobate la finele perioadei de raportare	Prevederi bugetare trimestriale cumulate	Drepturi constatate			Incasari realizate	Stingeri pe alte cai decat incasari	Drepturi constatate de incasat
				Total, din care;	din anii precedenti	din anul curent			
Sume defalcate din TVA	11.02	674.000	418.000	376.402					
Sume defalcate din TVA pt finantarea cheltuielilor	11.02.02	473.000	316.000	274.402		376.402	376.402		
Sume defalcate din TVA pt echilibrarea bugetelor locale	11.02.06	201.000	102.000	102.000		274.402	274.402		
Taxe pe servicii specifice	15.02	1.000	1.000	1.720		102.000	102.000		
Alte taxe pe servicii specifice	15.02.50	1.000	1.000	1.720		1.720	879		
Taxe pe utilizarea bunurilor, autorizarea utilizarii bunurilor	16.02	31.000	16.000	118.443	58.862	59.581	19.622		841
Taxa asupra mijloacelor de transport	16.02.02	26.000	13.000	90.782	42.399	48.383	14.152		98.821
Taxa asupra mijloacelor de transport - PF	16.02.02.01	20.000	10.000	39.288	16.961	22.327	11.320		76.630
Taxa asupra mijloacelor de transport - PJ	16.02.02.02	6.000	3.000	51.494	25.438	26.056	2.832		27.968
Taxe si tarife pentru eliberarea de licente si autorizatii de	16.02.03			1.079	1.079				48.662
Alte taxe pe utilizarea bunurilor, autorizarea utilizarii	16.02.50	5.000	3.000	26.582	15.384	11.198	5.470		1.079
<b>A6. ALTE IMPOZITE SI TAXE FISCALE</b>		37.000	19.000	11.632		11.632	11.632		21.112
Alte impozite si taxe fiscale	18.02	37.000	19.000	11.632		11.632	11.632		
Alte impozite si taxe	18.02.50	37.000	19.000	11.632		11.632	11.632		
<b>C. VENITURI NEFISCALE</b>		37.000	20.000	59.058	28.842	30.214	14.784		44.272
<b>C1. VENITURI DIN PROPRIETATE</b>		13.000	8.000	16.834		16.834	3.345		13.489
Venituri din proprietate	30.02	13.000	8.000	16.834		16.834	3.345		13.489
Venituri din concesiuni si inchirieri	30.02.05	13.000	8.000	16.834		16.834	3.345		13.489
<b>C2. VANZARI DE BUNURI SI SERVICII</b>		24.000	12.000	42.222	28.842	13.380	11.439		30.793
Venituri din prestari de servicii si alte activitati	33.02	11.000	5.000	13.380		13.380	7.953		5.427
Amenzi, penalitati si confiscari	35.02	13.000	7.000	28.842	28.842		3.486		25.356
Alte amenzi, penalitati si confiscari	35.02.50	13.000	7.000	28.842	28.842		3.486		25.356
Varsaminte din sectiunea de functionare pentru finantarea	37.02.03	-293.000	-89.000	-21.064		-21.064	-21.064		
Varsaminte din sectiunea de functionare	37.02.04	293.000	89.000	21.064		21.064	21.064		
<b>IV. SUBVENTII</b>		3.058.000	3.058.000	2.027.695		2.027.695	2.027.695		
<b>SUBVENTIILE LA ALTE NIVELE ALE ADMINISTRATIEI</b>		3.058.000	3.058.000	2.027.695		2.027.695	2.027.695		
Subventii de la bugetul de stat	42.02	3.058.000	3.058.000	2.027.695		2.027.695	2.027.695		
<b>A. De capital</b>		3.028.000	3.028.000	2.000.000		2.000.000	2.000.000		
Finantarea programului de pietruire a drumurilor comunale si	42.02.09	3.028.000	3.028.000	2.000.000		2.000.000	2.000.000		
Finantarea subprogramului privind alimentarea cu apa a	42.02.09.02	3.028.000	3.028.000	2.000.000		2.000.000	2.000.000		
<b>B. Curente</b>		30.000	30.000	27.695		27.695	27.695		
Ajutor pentru incalzirea locuintei cu lemne, carbuni si	42.02.34	30.000	30.000	27.695		27.695	27.695		


Denumirea indicatorilor	Cod indicator	Prevederi bugetare aprobate la finele perioadei de raportare	Prevederi bugetare trimestriale cumulate	Drepturi constatate			Incasari realizate	Stingeri pe site ca decal incasari	Drepturi constatate de incasat
				Total, din care:	din anii precedenti	din anul curent			
SECTIUNEA DE FUNCTIONARE									
TOTAL VENITURI		1.052.000	644.000	1.193.585	305.987	887.598	741.712		451.873
VENITURI PROPRII		1.052.000	644.000	1.193.585	305.987	887.598	741.712		451.873
I. VENITURI CURENTE		641.000	285.000	810.552	305.987	504.565	358.679		451.873
A. VENITURI FISCALE		1.022.000	614.000	1.165.890	305.987	859.903	714.017		451.873
A1. IMPOZIT PE VENIT, PROFIT SI CASTIGURI DIN CAPITAL		1.278.000	683.000	1.127.898	277.145	850.753	720.297		407.601
A11. IMPOZIT PE VENIT, PROFIT SI CASTIGURI DIN CAPITAL		361.000	136.000	181.147		181.147	181.147		
Impozit pe venit	03.02			1.338		1.338	1.338		
Impozitul pe veniturile din transferul proprietatilor imobiliare	03.02.18			1.338		1.338	1.338		
A12. IMPOZIT PE VENIT, PROFIT, SI CASTIGURI DIN CAPITAL				1.338		1.338	1.338		
Cote si sume defalcate din impozitul pe venit	04.02	361.000	136.000	179.809		179.809	179.809		
Cote defalcate din impozitul pe venit	04.02.01	230.000	71.000	117.678		117.678	117.678		
Sume alocate de la consiliul judetean pentru echilibrarea	04.02.04	131.000	65.000	62.131		62.131	62.131		
A3. IMPOZITE SI TAXE PE PROPRIETATE		174.000	93.000	438.554	218.283	220.271	130.615		307.939
Impozite si taxe pe proprietate	07.02	174.000	93.000	438.554	218.283	220.271	130.615		307.939
Impozit pe cladiri	07.02.01	52.000	32.000	198.787	114.995	83.772	35.754		163.013
Impozit pe cladiri - PF	07.02.01.01	33.000	21.000	46.015	11.723	34.292	21.104		24.911
Impozit pe cladiri - PJ	07.02.01.02	19.000	11.000	152.752	103.272	49.480	14.650		138.102
Impozit pe terenuri	07.02.02	122.000	61.000	239.777	103.288	136.489	94.851		144.926
Impozit pe terenuri - PF	07.02.02.01	54.000	27.000	78.169	29.609	48.560	36.578		41.591
Impozit pe terenuri - PJ	07.02.02.02	8.000	4.000	15.498	9.695	6.803	8.167		7.331
Impozit pe terenurile extravilane	07.02.02.03	60.000	30.000	146.110	63.984	82.126	50.106		96.004
Taxe judiciare de timbru, taxe de timbru pentru activitatea	07.02.03			10		10	10		
A4. IMPOZITE SI TAXE PE BUNURI SI SERVICII		706.000	435.000	496.565	58.862	437.703	396.903		99.662
Sume defalcate din TVA	11.02	674.000	418.000	376.402		376.402	376.402		
Sume defalcate din TVA pt finantarea cheltuielilor	11.02.02	473.000	316.000	274.402		274.402	274.402		
Sume defalcate din TVA pt echilibrarea bugetelor locale	11.02.06	201.000	102.000	102.000		102.000	102.000		
Taxe pe servicii specifice	15.02	1.000	1.000	1.720		1.720	879		841
Alte taxe pe servicii specifice	15.02.50	1.000	1.000	1.720		1.720	879		841
Taxe pe utilizarea bunurilor, autorizarea utilizarii bunurilor	16.02	31.000	16.000	118.443	58.862	59.581	19.622		98.821
Taxa asupra mijloacelor de transport	16.02.02	26.000	13.000	90.782	42.399	48.383	14.152		76.630
Taxa asupra mijloacelor de transport - PF	16.02.02.01	20.000	10.000	39.288	16.961	22.327	11.320		27.968
Taxa asupra mijloacelor de transport - PJ	16.02.02.02	6.000	3.000	51.494	26.438	26.056	2.832		48.662



Denumirea Indicatorilor	Cod indicator	Prevederi bugetare aprobate la finele perioadei de raportare	Prevederi bugetare trimestriale cumulate	Drepturi constatate			Incasari realizate	Stingeri pe alte cai decat incasari	Drepturi constatate de incasat
				Total, din care:	din anii precedenti	din anul curent			
Taxe si tarife pentru eliberarea de licente si autorizatii de	16.02.03			1.079	1.079				1.079
Alte taxe pe utilizarea bunurilor, autorizarea utilizarii	16.02.50	5.000	3.000	26.582	15.384	11.198	5.470		21.112
<b>A6. ALTE IMPOZITE SI TAXE FISCALE</b>		<b>37.000</b>	<b>19.000</b>	<b>11.632</b>		<b>11.632</b>	<b>11.632</b>		
Alte impozite si taxe fiscale	18.02	37.000	19.000	11.632		11.632	11.632		
Alte impozite si taxe	18.02.50	37.000	19.000	11.632		11.632	11.632		
<b>C. VENITURI NEFISCALE</b>		<b>-256.000</b>	<b>-69.000</b>	<b>37.992</b>	<b>28.842</b>	<b>9.150</b>	<b>-6.280</b>		<b>44.272</b>
<b>C1. VENITURI DIN PROPRIETATE</b>		<b>13.000</b>	<b>8.000</b>	<b>16.834</b>		<b>16.834</b>	<b>3.345</b>		<b>13.489</b>
Venituri din proprietate	30.02	13.000	8.000	16.834		16.834	3.345		13.489
Venituri din concesiuni si inchirieri	30.02.05	13.000	8.000	16.834		16.834	3.345		13.489
<b>C2. VANZARI DE BUNURI SI SERVICII</b>		<b>-269.000</b>	<b>-77.000</b>	<b>21.158</b>	<b>28.842</b>	<b>-7.684</b>	<b>-9.625</b>		<b>30.783</b>
Venituri din prestari de servicii si alte activitati	33.02	11.000	5.000	13.380		13.380	7.953		5.427
Venituri din prestari de servicii	33.02.08	11.000	5.000	13.380		13.380	7.953		5.427
Amenzi, penalitati si confiscari	35.02	13.000	7.000	28.842	28.842		3.486		25.356
Alte amenzi, penalitati si confiscari	35.02.50	13.000	7.000	28.842	28.842		3.486		25.356
Transferuri voluntare, altele decat subventiile	37.02	-293.000	-89.000	-21.064		-21.064	-21.064		
Varsaminta din sectiunea de functionare pentru finantarea	37.02.03	-293.000	-89.000	-21.064		-21.064	-21.064		
<b>IV. SUBVENTII</b>		<b>30.000</b>	<b>30.000</b>	<b>27.695</b>		<b>27.695</b>	<b>27.695</b>		
<b>SUBVENTII DE LA ALTE NIVELE ALE ADMINISTRATIEI</b>		<b>30.000</b>	<b>30.000</b>	<b>27.695</b>		<b>27.695</b>	<b>27.695</b>		
Subventii de la bugetul de stat	42.02	30.000	30.000	27.695		27.695	27.695		
<b>B. Curente</b>		<b>30.000</b>	<b>30.000</b>	<b>27.695</b>		<b>27.695</b>	<b>27.695</b>		
Ajutor pentru incalzirea locuintei cu lemna, carbuni si	42.02.34	30.000	30.000	27.695		27.695	27.695		
<b>SECTIUNEA DE DEZVOLTARE</b>		<b>3.321.000</b>	<b>3.117.000</b>	<b>2.021.064</b>		<b>2.021.064</b>	<b>2.021.064</b>		
<b>TOTAL VENITURI</b>		<b>3.321.000</b>	<b>3.117.000</b>	<b>2.021.064</b>		<b>2.021.064</b>	<b>2.021.064</b>		
<b>I. VENITURI CURENTE</b>		<b>293.000</b>	<b>89.000</b>	<b>21.064</b>		<b>21.064</b>	<b>21.064</b>		
<b>C. VENITURI NEFISCALE</b>		<b>293.000</b>	<b>89.000</b>	<b>21.064</b>		<b>21.064</b>	<b>21.064</b>		
<b>C2. VANZARI DE BUNURI SI SERVICII</b>		<b>293.000</b>	<b>89.000</b>	<b>21.064</b>		<b>21.064</b>	<b>21.064</b>		
Transferuri voluntare, altele decat subventiile	37.02	293.000	89.000	21.064		21.064	21.064		
Varsaminta din sectiunea de functionare	37.02.04	293.000	89.000	21.064		21.064	21.064		
<b>IV. SUBVENTII</b>		<b>3.028.000</b>	<b>3.028.000</b>	<b>2.000.000</b>		<b>2.000.000</b>	<b>2.000.000</b>		
<b>SUBVENTII DE LA ALTE NIVELE ALE ADMINISTRATIEI</b>		<b>3.028.000</b>	<b>3.028.000</b>	<b>2.000.000</b>		<b>2.000.000</b>	<b>2.000.000</b>		
Subventii de la bugetul de stat	42.02	3.028.000	3.028.000	2.000.000		2.000.000	2.000.000		
<b>A. De capital</b>		<b>3.028.000</b>	<b>3.028.000</b>	<b>2.000.000</b>		<b>2.000.000</b>	<b>2.000.000</b>		
Finantarea programului de pietruire a drumurilor comunale si	42.02.09	3.028.000	3.028.000	2.000.000		2.000.000	2.000.000		

Denumirea Indicatorilor	Cod indicator	Prevederi bugetare aprobate la finele perioadei de raportare	Prevederi bugetare trimestriale cumulate	Drepturi constatate			Incasari realizate	Stingeri pe alte cai decat incasari	Drepturi constatate de incasat
				Total, din care:	din ani precedenti	din anul curent			
Finantarea subprogramului privind alimentarea cu apa a	42.02.09.02	3.028.000	3.028.000	2.000.000		2.000.000	2.000.000		

ORDONATOR CREDITE,  
CRACIUNESCU ION



CONTABIL,  
DINA NICULINA

**CONTUL DE EXECUTIE BUGETUL LOCAL - CHELTUIELI**  
la data de 30.06.2011


Denumirea indicatorilor	Cod indicator	Credite de angajament	Credite bugetare		Angajamente bugetare	Angajamente legale	Plati efectuate	Angajamente legale de platit	Cheltuieli efective
			Anuale aprobate la finele perioadei de raportare	Trimestriale cumulate					
TOTAL SECTIUNILE FUNCTIONARE + DEZVOLTARE			4.410.000	3.798.000	4.410.000	2.332.251	1.942.802	389.449	620.270
TOTAL CHELTUIELI			4.410.000	3.798.000	4.410.000	2.332.251	1.942.802	389.449	620.270
Partea I-a SERVICII PUBLICE GENERALE	50.02		434.000	249.000	434.000	353.967	178.104	175.863	177.657
Autoritati publice si actiuni externe	51.02		434.000	249.000	434.000	353.967	178.104	175.863	177.657
Autoritati executive si legislative	51.02.01		434.000	249.000	434.000	353.967	178.104	175.863	177.657
Autoritati executive	51.02.01.03		434.000	249.000	434.000	353.967	178.104	175.863	177.657
Partea a II-a APARARE, ORDINE PUBLICA SI SIGURANTA	59.02		14.000	9.000	14.000	12.000	5.165	6.835	5.280
Ordine publica si siguranta nationala	61.02		14.000	9.000	14.000	12.000	5.165	6.835	5.280
Alte cheltuieli in domeniul ordinii publice si sigurantei	61.02.50		14.000	9.000	14.000	12.000	5.165	6.835	5.280
Partea a III-a CHELTUIELI SOCIAL-CULTURALE	63.02		592.000	391.000	592.000	571.003	380.541	190.462	387.621
Invatamant	65.02		471.000	302.000	471.000	452.161	295.874	166.287	299.771
Invatamant prescolar si primar	65.02.03		174.000	115.000	174.000	174.000	114.212	59.788	116.884
Invatamant prescolar	65.02.03.01		70.000	46.000	70.000	70.000	45.565	24.435	46.407
Invatamant primar	65.02.03.02		104.000	69.000	104.000	104.000	68.647	35.353	70.477
Invatamant secundar	65.02.04		297.000	187.000	297.000	278.161	181.662	96.499	182.887
Invatamant secundar inferior	65.02.04.01		297.000	187.000	297.000	278.161	181.662	96.499	182.887
Cultura, recreere si religie	67.02		30.000	15.000	30.000	30.000	13.659	16.341	13.836
Servicii culturale	67.02.03		30.000	15.000	30.000	30.000	13.659	16.341	13.836
Biblioteca publice comunale, prasenesti, municipale	67.02.03.02		18.000	9.000	18.000	18.000	7.983	10.017	8.160
Camere culturale	67.02.03.07		12.000	6.000	12.000	12.000	5.676	6.324	5.676
Asigurari si asistenta sociala	68.02		49.000	41.000	49.000	49.000	40.543	8.457	53.449
Asistenta sociala in caz de boli si invaliditati	68.02.05		49.000	41.000	49.000	49.000	40.543	8.457	53.449
Asistenta sociala in caz de invaliditate	68.02.05.02		49.000	41.000	49.000	49.000	40.543	8.457	53.449
Prevenirea excluderii sociale	68.02.16		38.000	31.000	38.000	38.000	28.623	9.377	28.623

Denumirea indicatorilor	Cod indicator	Credite de angajament	Credite bugetare		Angajamente bugetare	Angajamente legale	Plati efectuate	Angajamente legale de platit	Cheltuieli efective
			Anuale aprobate la finele perioadei de raportare	Trimestriale cumulate					
Ajutor social	69.02.15.01		38.000	31.000	38.000	38.000	28.623	9.377	28.623
Alte cheltuieli in domeniul asigurarilor si asistentei sociale	69.02.50		4.000	2.000	4.000	1.842	1.842		1.842
Partea a IV-a SERVICII SI DEZVOLTARE PUBLICA,	69.02		3.353.000	3.139.000	3.353.000	1.384.180	1.372.168	12.012	32.988
Locuinte, servicii si dezvoltare publica	70.02		3.353.000	3.139.000	3.353.000	1.384.180	1.372.168	12.012	32.988
Alimentare cu apa si amenajari hidrotehnice	70.02.05		3.308.000	3.104.000	3.308.000	1.339.180	1.339.180		
Alimentare cu apa	70.02.05.01		3.308.000	3.104.000	3.308.000	1.339.180	1.339.180		
Iluminat public si electrificari rurale	70.02.06		45.000	35.000	45.000	45.000	32.988	12.012	32.988
Partea a V-a ACTIUNI ECONOMICE	79.02		17.000	10.000	17.000	11.101	6.824	4.277	6.824
Agricultura, silvicultura, piscicultura si vanatoare	83.02		7.000	5.000	7.000	7.000	2.723	4.277	2.723
Agricultura	83.02.03		7.000	5.000	7.000	7.000	2.723	4.277	2.723
Alte cheltuieli in domeniul agriculturii	83.02.03.30		7.000	5.000	7.000	7.000	2.723	4.277	2.723
Transporturi	84.02		10.000	5.000	10.000	4.101	4.101		4.101
Transport rutier	84.02.03		10.000	5.000	10.000	4.101	4.101		4.101
Drumuri si poduri	84.02.03.01		10.000	5.000	10.000	4.101	4.101		4.101
Partea a VII-a REZERVE, EXCEDENT/DEFICIT	96.02		37.000	37.000			819.974		
Excedent	96.02						819.974		
Deficit	99.02								
SECTIUNEA DE FUNCTIONARE			1.052.000	644.000	1.052.000	993.071	603.622	389.449	620.270
TOTAL CHELTUIELI			1.052.000	644.000	1.052.000	993.071	603.622	389.449	620.270
Partea I-a SERVICII PUBLICE GENERALE	50.02		384.000	199.000	384.000	353.967	178.104	175.863	177.657
Autoritati publice si actiuni externe	51.02		384.000	199.000	384.000	353.967	178.104	175.863	177.657
Autoritati executive si legislative	51.02.01		384.000	199.000	384.000	353.967	178.104	175.863	177.657
Autoritati executive	51.02.01.03		384.000	199.000	384.000	353.967	178.104	175.863	177.657
Partea a II-a APARARE, ORDINE PUBLICA SI SIGURANTA	59.02		14.000	9.000	14.000	12.000	5.165	6.835	5.280
Ordine publica si siguranta nationala	61.02		14.000	9.000	14.000	12.000	5.165	6.835	5.280
Alte cheltuieli in domeniul ordinii publice si sigurantei	61.02.50		14.000	9.000	14.000	12.000	5.165	6.835	5.280
Partea a III-a CHELTUIELI SOCIALE-CULTURALE	63.02		592.000	391.000	592.000	571.003	380.541	190.462	397.521
Invatamant	65.02		471.000	302.000	471.000	452.161	295.874	156.287	299.771
Invatamant prescolar si primar	65.02.03		174.000	115.000	174.000	174.000	114.212	59.788	116.884
Invatamant prescolar	65.02.03.01		70.000	45.000	70.000	70.000	45.565	24.435	46.407
Invatamant primar	65.02.03.02		104.000	69.000	104.000	104.000	68.647	35.353	70.477
Invatamant secundar	65.02.04		297.000	187.000	297.000	278.161	181.662	96.499	182.887
Invatamant secundar inferior	65.02.04.01		297.000	187.000	297.000	278.161	181.662	96.499	182.887

Denumirea Indicatorilor	Cod Indicator	Credite de angajament	Credite bugetare		Angajamente bugetare	Angajamente legale	Pati efectuate	Angajamente legale de plată	Cheltuieli efective
			Anuale aprobate la finele perioadei de raportare	Trimestriale cumulate					
Cultura, recreerea si religie	67.02		30.000	15.000	30.000	30.000	13.659	16.341	13.836
Servicii culturale	67.02.03		30.000	15.000	30.000	30.000	13.659	16.341	13.836
Biblioteci publice comunale, orasenesti, municipale	67.02.03.02		18.000	9.000	18.000	18.000	7.983	10.017	8.160
Camine culturale	67.02.03.07		12.000	6.000	12.000	12.000	5.676	6.324	5.676
Asigurari si asistenta sociala	68.02		91.000	74.000	91.000	88.842	71.008	17.834	83.914
Asistenta sociala in caz de boli si invaliditati	68.02.05		49.000	41.000	49.000	49.000	40.543	8.457	53.449
Asistenta sociala in caz de invaliditate	68.02.05.02		49.000	41.000	49.000	49.000	40.543	8.457	53.449
Prevenirea excluderii sociale	68.02.15		38.000	31.000	38.000	38.000	28.623	9.377	28.623
Ajutor social	68.02.15.01		38.000	31.000	38.000	38.000	28.623	9.377	28.623
Alte cheltuieli in domeniul asigurarilor si asistentei sociale	68.02.50		4.000	2.000	4.000	1.842	1.842		1.842
Partea a IV-a SERVICII SI DEZVOLTARE PUBLICA,	69.02		45.000	35.000	45.000	45.000	32.988	12.012	32.988
Locuinte, servicii si dezvoltare publica	70.02		45.000	35.000	45.000	45.000	32.988	12.012	32.988
Iluminat public si electrificari rurale	70.02.06		45.000	35.000	45.000	45.000	32.988	12.012	32.988
Partea a V-a ACTIUNI ECONOMICE	79.02		17.000	10.000	17.000	11.101	6.824	4.277	6.824
Agricultura, silvicultura, piscicultura si vanatoare	83.02		7.000	5.000	7.000	7.000	2.723	4.277	2.723
Agricultura	83.02.03		7.000	5.000	7.000	7.000	2.723	4.277	2.723
Alte cheltuieli in domeniul agriculturii	83.02.03.30		7.000	5.000	7.000	7.000	2.723	4.277	2.723
Transporturi	84.02		10.000	5.000	10.000	7.000	4.101	4.101	4.101
Transport rutier	84.02.03		10.000	5.000	10.000	7.000	4.101	4.101	4.101
Drumuri si poduri	84.02.03.01		10.000	5.000	10.000	7.000	4.101	4.101	4.101
Partea a VII-a REZERVE, EXCEDENT/DEFICIT	96.02		37.000	37.000					
Excedent	98.02						819.974		
Deficit	99.02						819.974		
SECTIUNEA DE DEZVOLTARE			37.000	37.000					
TOTAL CHELTUIELI			3.358.000	3.154.000	3.358.000	1.339.180	1.339.180		
Partea I-a SERVICII PUBLICE GENERALE	50.02		50.000	50.000	50.000				
Autoritati publice si actiuni externe	51.02		50.000	50.000	50.000				
Autoritati executive si legislative	51.02.01		50.000	50.000	50.000				
Autoritati executive	51.02.01.03		50.000	50.000	50.000				
Partea a IV-a SERVICII SI DEZVOLTARE PUBLICA,	69.02		3.308.000	3.104.000	3.308.000	1.339.180	1.339.180		
Locuinte, servicii si dezvoltare publica	70.02		3.308.000	3.104.000	3.308.000	1.339.180	1.339.180		
Alimentare cu apa si amenajari hidrotehnice	70.02.05		3.308.000	3.104.000	3.308.000	1.339.180	1.339.180		
Alimentare cu apa	70.02.05.01		3.308.000	3.104.000	3.308.000	1.339.180	1.339.180		

Denumirea indicatorilor	Cod indicator	Credite de angajament	Credite bugetare		Angajamente bugetare	Angajamente legale	Plati efectuate	Angajamente legale de platit	Cheltuieli efective
			Anuale aprobate la finele perioadei de raportare	Trimestriale cumulate					
Partea a VII-a REZERVE, EXCEDENT/DEFICIT	98.02		37.000	37.000			819.974		
Excedent	98.02						819.974		
Deficit	99.02		37.000	37.000					

ORDONATOR CREDITE  
CRACIUNESCU ION



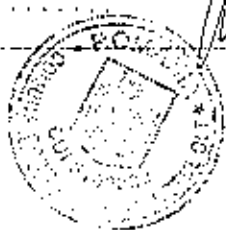
CONTABIL,  
DINA NICULINA

**CONTUL DE EXECUTIE BUGET DE VENITURI PROPRII+SUBVENTII - VENITURI**  
**la data de 30.06.2011**

Denumirea indicatorilor	Cod indicator	Prevederi bugetare aprobate la finele perioadei de raportare	Prevederi bugetare trimestriale cumulate	Drepturi constatate			Incasari realizate	Stingeri pe alte cai decat incasan	Drepturi constatate de incasat
				Total, din care:	din anii precedenti	din anul curent			
<b>TOTAL SECTIUNILE FUNCTIONARE+DEZVOLTARE</b>		199.000	174.000	77.841		77.841	77.841		
<b>TOTAL VENITURI</b>		199.000	174.000	77.841		77.841	77.841		
<b>I. VENITURI CURENTE</b>		180.000	163.000	69.442		69.442	69.442		
<b>C. VENITURI NEFISCALE</b>		180.000	163.000	69.442		69.442	69.442		
<b>C2. VANZARI DE BUNURI SI SERVICII</b>		180.000	163.000	69.442		69.442	69.442		
Venituri din prestari de servicii si alte activitati	33.10	80.000	63.000	38.009		38.009	38.009		
Venituri din prestari de servicii	33.10.08	18.000	12.000	7.371		7.371	7.371		
Venituri din serbari si spectacole scolare, manifestari	33.10.19	2.000	2.000	31		31	31		
Alte venituri din prestari de servicii si alte activitati	33.10.50	60.000	49.000	30.607		30.607	30.607		
Diverse venituri	36.10	100.000	100.000	31.433		31.433	31.433		
Alte venituri	36.10.50	100.000	100.000	31.433		31.433	31.433		
Varsaminte din sectiunea de functionare pentru	37.10.03	-32.000	-32.000						
Varsaminte din sectiunea de functionare	37.10.04	32.000	32.000						
<b>IV. SUBVENTII</b>		19.000	11.000	8.399		8.399	8.399		
Subventii de la alte administratii	43.10	19.000	11.000	8.399		8.399	8.399		
Subventii pentru institutii publice	43.10.09	19.000	11.000	8.399		8.399	8.399		
<b>SECTIUNEA DE FUNCTIONARE</b>		167.000	142.000	77.841		77.841	77.841		
<b>TOTAL VENITURI</b>		167.000	142.000	77.841		77.841	77.841		
<b>I. VENITURI CURENTE</b>		148.000	131.000	69.442		69.442	69.442		
<b>C. VENITURI NEFISCALE</b>		148.000	131.000	69.442		69.442	69.442		
<b>C2. VANZARI DE BUNURI SI SERVICII</b>		148.000	131.000	69.442		69.442	69.442		
Venituri din prestari de servicii si alte activitati	33.10	80.000	63.000	38.009		38.009	38.009		
Venituri din prestari de servicii	33.10.08	18.000	12.000	7.371		7.371	7.371		

Denumirea indicatorilor	Cod indicator	Prevederi bugetare aprobate la finele perioadei de raportare	Prevederi bugetare trimestriale cumulate	Drepturi constatate			Incasari realizate	Stingeri pe alte cai decat incasari	Drepturi constatate de incasat
				Total, din care:	din anii precedenti	din anul curent			
Venituri din serbari si spectacole scolare, manifestari	33.10.19	2.000	2.000	31		31	31		
Alte venituri din prestari de servicii si alte activitati	33.10.50	60.000	49.000	30.607		30.607	30.607		
Diverse venituri	36.10	100.000	100.000	31.433		31.433	31.433		
Alte venituri	36.10.50	100.000	100.000	31.433		31.433	31.433		
Transferuri voluntare, altele decat subventiile	37.10	-32.000	-32.000						
Varsaminte din sectiunea de functionare pentru	37.10.03	-32.000	-32.000						
<b>IV. SUBVENTII</b>		19.000	11.000	8.399		8.399	8.399		
Subventii de la alte administratii	43.10	19.000	11.000	8.399		8.399	8.399		
Subventii pentru institutii publice	43.10.09	19.000	11.000	8.399		8.399	8.399		
<b>SECTIUNEA DE DEZVOLTARE</b>		32.000	32.000						
<b>TOTAL VENITURI</b>		32.000	32.000						
<b>I. VENITURI CURENTE</b>		32.000	32.000						
<b>C. VENITURI NEFISCALE</b>		32.000	32.000						
<b>C2. VANZARI DE BUNURI SI SERVICII</b>		32.000	32.000						
Transferuri voluntare, altele decat subventiile	37.10	32.000	32.000						
Varsaminte din sectiunea de functionare	37.10.04	32.000	32.000						

ORDONATOR CREDITE,  
CRACIUNESCU ION



CONTABIL,  
DINA NICULINA



CONTUL DE EXECUTIE BUGET DE VENITURI PROPRII+SUBVENTII - CHELTUIELI  
la data de 30.06.2011

Denumirea indicatorilor	Cod indicator	Credite de angajament	Credite bugetare		Angajamente bugetare	Angajamente legale	Plati efectuate cumulate	Angajamente legale de platit	Cheltuieli efective
			Anuale aprobate la finele perioadelor de raportare	Trimestriale cumulate					
TOTAL SECTIUNILE FUNCTIONARE + DEZVOLTARE			258.000	233.000	258.000	140.013	113.934	26.079	102.968
TOTAL CHELTUIELI			258.000	233.000	258.000	140.013	113.934	26.079	102.968
Partea a III-a CHELTUIELI SOCIAL-CULTURALE	64.10		14.000	8.000	14.000	14.000	5.676	8.324	5.802
Cultura, recreere si religie	67.10		14.000	8.000	14.000	14.000	5.676	8.324	5.802
Servicii culturale	67.10.03		14.000	8.000	14.000	14.000	5.676	8.324	5.802
Camine culturale	67.10.03.07		14.000	8.000	14.000	14.000	5.676	8.324	5.802
Partea a IV-a SERVICII SI DEZVOLTARE PUBLICA	69.10		78.000	67.000	78.000	29.371	23.764	5.607	12.475
Locuinte, servicii si dezvoltare publica	70.10		78.000	67.000	78.000	29.371	23.764	5.607	12.475
Servicii si dezvoltare publica	70.10.04		73.000	64.000	73.000	26.525	20.918	5.607	9.629
Alte servicii in domeniile locuintelor, serviciilor si dezvoltarii	70.10.50		5.000	3.000	5.000	2.846	2.846		2.846
Partea a V-a ACTIUNI ECONOMICE	79.10		166.000	158.000	166.000	96.642	84.494	12.148	84.691
Agricultura, silvicultura, piscicultura si vanatoare	83.10		148.000	146.000	148.000	83.642	78.366	5.276	78.427
Agricultura	83.10.03		148.000	146.000	148.000	83.642	78.366	5.276	78.427
Alte cheltuieli in domeniul agriculturii	83.10.03.30		18.000	12.000	18.000	13.000	6.128	6.872	6.264
Alte actiuni economice	87.10		18.000	12.000	18.000	13.000	6.128	6.872	6.264
Alte actiuni economice	87.10.50		59.000	59.000	59.000		36.093		
Partea a VI-a REZERVE, EXCEDENT/DEFICIT	96.10		59.000	59.000	59.000		36.093		
Deficit	99.10								
SECTIUNEA DE FUNCTIONARE			226.000	201.000	226.000	128.665	102.586	26.079	102.968
TOTAL CHELTUIELI			226.000	201.000	226.000	128.665	102.586	26.079	102.968
Partea a III-a CHELTUIELI SOCIAL-CULTURALE	64.10		14.000	8.000	14.000	14.000	5.676	8.324	5.802
Cultura, recreere si religie	67.10		14.000	8.000	14.000	14.000	5.676	8.324	5.802
Servicii culturale	67.10.03		14.000	8.000	14.000	14.000	5.676	8.324	5.802
Camine culturale	67.10.03.07		14.000	8.000	14.000	14.000	5.676	8.324	5.802

Denumirea indicatorilor	Cod indicator	Credite de angajament	Credite bugetare		Angajamente bugetare	Angajamente legale	Parti efectuate	Angajamente legale de platit	Cheltuieli efective
			Anuale aprobate la finele perioadei de raportare	Trimestriale cumulate					
Partea a IV-a SERVICII SI DEZVOLTARE PUBLICA,	69.10		46.000	35.000	46.000	18.023	12.416	5.607	12.475
Locuinte, servicii si dezvoltare publica	70.10		46.000	35.000	46.000	18.023	12.416	5.607	12.475
Servicii si dezvoltare publica	70.10.04		41.000	32.000	41.000	15.177	9.570	5.607	9.629
Alte servicii in domeniile locuintelor, serviciilor si dezvoltarii	70.10.50		5.000	3.000	5.000	2.846	2.846		2.846
Partea a V-a ACTIUNI ECONOMICE	79.10		166.000	158.000	166.000	96.642	84.494	12.148	84.691
Agricultura, silvicultura, piscicultura si vanatoare	83.10		148.000	146.000	148.000	83.642	78.366	5.276	78.427
Agricultura	83.10.03		148.000	146.000	148.000	83.642	78.366	5.276	78.427
Alte cheltuieli in domeniul agriculturii	83.10.03.30		18.000	12.000	18.000	13.000	6.128	6.872	6.264
Alte actiuni economice	87.10		18.000	12.000	18.000	13.000	6.128	6.872	6.264
Alte actiuni economice	87.10.50		59.000	59.000	59.000		36.093		
Partea a VII-a REZERVE, EXCEDENT/DEFICIT	96.10		59.000	59.000			36.093		
Deficit	99.10		32.000	32.000	32.000	11.348	11.348		
SECTIUNEA DE DEZVOLTARE			32.000	32.000	32.000	11.348	11.348		
TOTAL CHELTUIELI			32.000	32.000	32.000	11.348	11.348		
Partea a IV-a SERVICII SI DEZVOLTARE PUBLICA,	69.10		32.000	32.000	32.000	11.348	11.348		
Locuinte, servicii si dezvoltare publica	70.10		32.000	32.000	32.000	11.348	11.348		
Servicii si dezvoltare publica	70.10.04		32.000	32.000	32.000	11.348	11.348		
Partea a VII-a REZERVE, EXCEDENT/DEFICIT	96.10		59.000	59.000	59.000		36.093		
Deficit	99.10		59.000	59.000			36.093		

ORDONATOR CREDITE,  
CRACIUNESCU ION



CONTABIL,  
DINA NICULINA

**CONTUL DE EXECUTIE AL INSTITUTIILOR PUBLICE - CHELTUIELI**  
**51.02.01.03 - la data de 30.06.2011**

Denumirea indicatorilor	Cod indicator	Credite de angajament	Credite bugetare		Angajamente bugetare	Angajamente legale	Plati efectuate	Angajamente legale de platit	Cheltuieli efective
			Anuale aprobate la finele perioadei de raportare	Trimestriale cumulate					
<b>TOTAL SECTIUNILE FUNCTIONARE +</b>			434.000	249.000	434.000	353.967	178.104	175.863	177.657
<b>SECTIUNEA DE FUNCTIONARE</b>			384.000	199.000	384.000	353.967	178.104	175.863	177.657
Total cheltuieli			384.000	199.000	384.000	353.967	178.104	175.863	177.657
<b>CHELTUIELI CURENTE</b>	01		384.000	199.000	384.000	353.967	178.104	175.863	177.657
<b>TITLUL I CHELTUIELI DE PERSONAL</b>	10		275.000	137.000	275.000	275.000	116.137	158.863	115.690
Cheltuieli salariale in bani	10.01		222.000	112.000	222.000	222.000	94.584	127.436	93.751
Salarii de baza	10.01.01		190.000	94.000	190.000	190.000	78.742	111.258	79.247
Alte sporuri	10.01.06		2.000	2.000	2.000	2.000	1.657	333	2.019
Indemnizatii platite unor persoane din afara	10.01.12		30.000	16.000	30.000	30.000	14.158	15.845	12.485
Contributii	10.03		53.000	25.000	53.000	53.000	21.573	31.427	21.939
Contributii de asigurari sociale de stat	10.03.01		37.500	18.000	37.500	37.500	16.310	21.190	16.553
Contributii de asigurari de somaj	10.03.02		1.200	500	1.200	1.200	385	815	394
Contributii de asigurari sociale de sanatate	10.03.03		10.800	5.000	10.800	10.800	4.755	6.045	4.758
Contributii de asigurari pentru accidente de	10.03.04		1.400	600	1.400	1.400	116	1.284	118
Contributii pentru concedii si indemnizatii	10.03.06		2.100	900	2.100	2.100	7	2.093	118
<b>TITLUL II BUNURI SI SERVICII</b>	20		109.000	62.000	109.000	78.967	61.967	17.000	61.967
Bunuri si servicii	20.01		54.000	25.000	54.000	41.967	24.967	17.000	24.967
Furnituri de birou	20.01.01		10.000	5.000	10.000	4.967	4.967		4.967
Incalzit, iluminat si forta motrica	20.01.03		15.000	4.500	15.000	15.000	4.500	10.500	4.500
Transport	20.01.07		14.000	7.000	14.000	7.000	7.000		7.000
Posta, telecomunicatii, radio, tv, internet	20.01.08		14.000	7.500	14.000	14.000	7.500	6.500	7.500
Materiale si prestari de servicii cu caracter	20.01.09		1.000	1.000	1.000	1.000	1.000		1.000
Alte cheltuieli	20.30		55.000	37.000	55.000	37.000	37.000		37.000

Denumirea indicatorilor	Cod indicator	Credite de angajament	Credite bugetare		Angajamente bugetare	Angajamente legale	Plati efectuate	Angajamente legale de platit	Cheltuieli efective
			Anuale aprobate la finele perioadei de raportare	Trimestriale cumulate					
alte cheltuieli cu bunuri si servicii	20.30.30		55.000	37.000	55.000	37.000	37.000		37.000
<b>SECTIUNEA DE DEZVOLTARE</b>			50.000	50.000	50.000				
Total cheltuieli			50.000	50.000	50.000				
<b>CHELTUIELI DE CAPITAL</b>	70		50.000	50.000	50.000				
<b>TITLUL XI ACTIVE NEFINANCIARE</b>	71		50.000	50.000	50.000				
Active fixe	71.01		50.000	50.000	50.000				
Masini, echipamente si mijloace de transport	71.01.02		50.000	50.000	50.000				

ORDONATOR CREDITE,  
CRACIUNESCU ION




CONTABIL,  
DINA NICULINA



**CONTUL DE EXECUTIE AL INSTITUTIILOR PUBLICE - CHELTUIELI**  
**61.02.50 - la data de 30.06.2011**

Denumirea indicatorilor	Cod indicator	Credite de angajament	Credite bugetare		Angajamente bugetare	Angajamente legale	Plati efectuate	Angajamente legale de plati	Cheltuieli efective
			Anuale aprobate la finele perioadei de raportare	Trimestriale cumulate					
TOTAL SECTIUNILE FUNCTIONARE +			14.000	9.000	14.000	12.000	5.165	6.835	5.280
SECTIUNEA DE FUNCTIONARE			14.000	9.000	14.000	12.000	5.165	6.835	5.280
Total cheltuieli			14.000	9.000	14.000	12.000	5.165	6.835	5.280
CHELTUIELI CURENTE	01		14.000	9.000	14.000	12.000	5.165	6.835	5.280
TITLUL I CHELTUIELI DE PERSONAL	10		12.000	7.000	12.000	12.000	5.165	6.835	5.280
Cheltuieli salariale in bani	10.01		9.000	5.000	9.000	9.000	4.050	4.950	4.140
Salarii de baza	10.01.01		9.000	5.000	9.000	9.000	4.050	4.950	4.140
Contributi	10.03		3.000	2.000	3.000	3.000	1.115	1.885	1.140
Contributii de asigurari sociale de stat	10.03.01		2.000	1.300	2.000	2.000	845	1.155	864
Contributii de asigurari de somaj	10.03.02		100	100	100	100	18	82	18
Contributii de asigurari sociale de sanatate	10.03.03		600	300	600	600	211	389	216
Contributii de asigurari pentru accidente de	10.03.04		100	100	100	100	6	94	6
Contributii pentru concedii si indemnizatii	10.03.06		200	200	200	200	35	165	36
TITLUL II BUNURI SI SERVICII	20		2.000	2.000	2.000				
Alte cheltuieli	20.30		2.000	2.000	2.000				
alte cheltuieli cu bunuri si servicii	20.30.30		2.000	2.000	2.000				

ORDONATOR CREDITE,  
CRACIUNESCU ION



CONTABIL,  
BINA NICOLINA



**CONTUL DE EXECUTIE AL INSTITUTIILOR PUBLICE - CHELTUIELI**  
**65 - la data de 30.06.2011**

Denumirea indicatorilor	Cod indicator	Credite de angajament	Credite bugetare		Angajamente bugetare	Angajamente legale	Plati efectuate	Angajamente legale de platit	Cheltuieli efective
			Anuale aprobate la finele perioadei de raportare	Trimestriale cumulate					
<b>TOTAL SECTIUNILE FUNCTIONARE +</b>			471.000	302.000	471.000	452.161	295.874	156.287	299.771
<b>SECTIUNEA DE FUNCTIONARE</b>			471.000	302.000	471.000	452.161	295.874	156.287	299.771
Total cheltuieli:			471.000	302.000	471.000	452.161	295.874	156.287	299.771
<b>CHELTUIELI CURENTE</b>	01		471.000	302.000	471.000	452.161	295.874	156.287	299.771
<b>TITLUL I CHELTUIELI DE PERSONAL</b>	10		416.000	274.000	416.000	416.000	271.801	144.199	275.698
Cheltuieli salariale in bani	10.01		325.000	213.200	325.000	325.000	213.177	111.823	216.393
Salarii de baza	10.01.01		325.000	213.200	325.000	325.000	213.177	111.823	216.393
Contributii	10.03		91.000	60.800	91.000	91.000	58.624	32.376	59.305
Contributii de asigurari sociale de stat	10.03.01		66.550	44.650	66.550	66.550	44.341	22.209	44.957
Contributii de asigurari de somaj	10.03.02		3.950	1.850	3.950	3.950	1.065	2.885	1.078
Contributii de asigurari sociale de sanatate	10.03.03		13.950	11.100	13.950	13.950	11.085	2.865	11.223
Contributii de asigurari pentru accidente de	10.03.04		2.600	1.050	2.600	2.600	321	2.279	325
Contributii pentru concedii si indemnizatii	10.03.06		3.950	2.150	3.950	3.950	1.812	2.138	1.722
<b>TITLUL II BUNURI SI SERVICII</b>	20		40.000	19.000	40.000	28.661	16.573	12.088	16.573
Bunuri si servicii	20.01		40.000	19.000	40.000	28.661	16.573	12.088	16.573
Furnituri de birou	20.01.01		3.000	2.000	3.000	3.000	1.965		1.965
Materiale pentru curatenie	20.01.02		3.000	1.000	3.000				
Incalzit, iluminat si forta motrica	20.01.03		22.000	12.000	22.000	22.000	10.912	11.088	10.912
Carburanti si lubrifianti	20.01.05		1.000	1.000	1.000	704	704		704
Transport	20.01.07		4.000	2.000	4.000	1.992	1.992		1.992
Posta, telecomunicatii, radio, tv, internet	20.01.08		2.000	1.000	2.000	2.000	1.000	1.000	1.000
Alte bunuri si servicii pentru intretinere si	20.01.30		5.000		5.000				
<b>TITLUL X ALTE CHELTUIELI</b>	59		15.000	9.000	15.000	7.500	7.500		7.500

Denumirea indicatorilor	Cod indicator	Credite de angajament	Credite bugetare		Angajamente bugetare	Angajamente legate	Plati efectuate	Angajamente legale de platit	Cheltuieli efective
			Anuale aprobate la finele perioadei de raportare	Trimestriale cumulate					
Burse	59.01		15.000	9.000	15.000	7.500	7.500		7.500

ORDONATOR CREDITE,  
CRACIUNESCU ION



CONTABIL,  
DINA NICULINA



**CONTUL DE EXECUTIE AL INSTITUTIILOR PUBLICE - CHELTUIELI**  
**65.02.03 - la data de 30.06.2011**

Denumirea indicatorilor	Cod indicator	Credite de angajament	Credite bugetare		Angajamente bugetare	Angajamente legale	Plati efectuate	Angajamente legale de platt	Cheltuieli efective
			Anuale aprobate la finele perioadei de raportare	Trimestriale cumulate					
<b>TOTAL SECTIUNILE FUNCTIONARE +</b>			174.000	115.000	174.000	174.000	114.212	59.788	116.884
<b>SECTIUNEA DE FUNCTIONARE</b>			174.000	115.000	174.000	174.000	114.212	59.788	116.884
Total cheltuieli			174.000	115.000	174.000	174.000	114.212	59.788	116.884
<b>CHELTUIELI CURENTE</b>	01		174.000	115.000	174.000	174.000	114.212	59.788	116.884
<b>TITLUL I CHELTUIELI DE PERSONAL</b>	10		174.000	115.000	174.000	174.000	114.212	59.788	116.884
Cheltuieli salariale in bani	10.01		136.000	89.200	136.000	136.000	89.177	46.823	91.271
Salarii de baza	10.01.01		136.000	89.200	136.000	136.000	89.177	46.823	91.271
Contributii	10.03		38.000	25.800	38.000	38.000	25.035	12.965	25.613
Contributii de asigurari sociale de stat	10.03.01		27.050	18.650	27.050	27.050	18.580	8.470	19.016
Contributii de asigurari de somaj	10.03.02		1.850	650	1.850	1.850	468	1.382	479
Contributii de asigurari sociale de sanatate	10.03.03		5.950	5.050	5.950	5.950	5.050	900	5.160
Contributii de asigurari pentru accidente de	10.03.04		1.300	500	1.300	1.300	144	1.156	147
Contributii pentru concedii si indemnizatii	10.03.06		1.850	950	1.850	1.850	793	1.057	811

ORDONATOR CREDITE  
CRACIUNESCU ION



CONTABIL,  
DINA NICULINA



**CONTUL DE EXECUTIE AL INSTITUTIILOR PUBLICE - CHELTUIELI**  
**65.02.03.01 - la data de 30.06.2011**

Denumirea indicatorilor	Cod indicator	Credite de angajament	Credite bugetare		Angajamente bugetare	Angajamente legale	Plati efectuate	Angajamente legale de plat	Cheltuieli efective
			Anuale aprobate la finele perioadei de raportare	Trimestriale cumulate					
TOTAL SECTIUNILE FUNCTIONARE +			70.000	46.000	70.000	70.000	45.565	24.435	46.407
SECTIUNEA DE FUNCTIONARE			70.000	46.000	70.000	70.000	45.565	24.435	46.407
Total cheltuieli:			70.000	46.000	70.000	70.000	45.565	24.435	46.407
CHELTUIELI CURENTE	01		70.000	46.000	70.000	70.000	45.565	24.435	46.407
TITLUL I CHELTUIELI DE PERSONAL	10		70.000	46.000	70.000	70.000	45.565	24.435	46.407
Cheltuieli salariale in bani	10.01		55.000	36.000	55.000	55.000	36.000	19.000	36.659
Salarii de baza	10.01.01		55.000	36.000	55.000	55.000	36.000	19.000	36.659
Contributii	10.03		15.000	10.000	15.000	15.000	9.565	5.435	9.748
Contributii de asigurari sociale de stat	10.03.01		10.750	7.150	10.750	10.750	7.080	3.670	7.217
Contributii de asigurari de somaj	10.03.02		700	300	700	700	178	522	182
Contributii de asigurari sociale de sanatate	10.03.03		2.250	1.950	2.250	2.250	1.950	300	1.985
Contributii de asigurari pentru accidente de	10.03.04		600	200	600	600	55	545	56
Contributii pentru concedii si indemnizatii	10.03.06		700	400	700	700	302	398	308


ORDONATOR CREDITE,  
CRACONESCU ION

CONTABIL,  
DINA NICULINA

**CONTUL DE EXECUTIE AL INSTITUTIILOR PUBLICE - CHELTUIELI**  
**65.02.03.02 - la data de 30.06.2011**

Denumirea indicatorilor	Cod indicator	Credite de angajament	Credite bugetare		Angajamente bugetare	Angajamente legale	Plati efectuate	Angajamente legale de platit	Cheltuieli efective
			Anuale aprobate la finele perioadei de raportare	Trimestriale cumulate					
<b>TOTAL SECTIUNILE FUNCTIONARE +</b>			104.000	69.000	104.000	104.000	68.647	35.353	70.477
<b>SECTIUNEA DE FUNCTIONARE</b>			104.000	69.000	104.000	104.000	68.647	35.353	70.477
Total cheltuieli			104.000	69.000	104.000	104.000	68.647	35.353	70.477
<b>CHELTUIELI CURENTE</b>	01		104.000	69.000	104.000	104.000	68.647	35.353	70.477
<b>TITLUL I CHELTUIELI DE PERSONAL</b>	10		104.000	69.000	104.000	104.000	68.647	35.353	70.477
Cheltuieli salariale in bani	10.01		81.000	53.200	81.000	81.000	68.647	35.353	70.477
Salarii de baza	10.01.01		81.000	53.200	81.000	81.000	53.177	27.823	54.812
Contributii	10.03		23.000	15.800	23.000	23.000	15.470	7.530	15.865
Contributii de asigurari sociale de stat	10.03.01		16.300	11.500	16.300	16.300	11.500	4.800	11.799
Contributii de asigurari de somaj	10.03.02		1.150	350	1.150	1.150	290	860	297
Contributii de asigurari sociale de sanatate	10.03.03		3.700	3.100	3.700	3.700	3.100	600	3.175
Contributii de asigurari pentru accidente de	10.03.04		700	300	700	700	89	611	91
Contributii pentru concedii si indemnizatii	10.03.06		1.150	550	1.150	1.150	491	659	503

ORDONATOR CREDITE  
CRACIUNESCU ION



CONTABIL,  
DINA NICULINA

**CONTUL DE EXECUTIE AL INSTITUTIILOR PUBLICE - CHELTUIELI**  
**65.02.04.01 - la data de 30.06.2011**

Denumirea indicatorilor	Cod indicator	Credite de angajament	Credite bugetare		Angajamente bugetare	Angajamente legale	Plati efectuate	Angajamente legale de platit	Cheltuieli efective
			Anuale aprobate la finele perioadei de raportare	Trimestriale cumulate					
<b>TOTAL SECTIUNILE FUNCTIONARE +</b>			297.000	187.000	297.000	278.161	181.662	96.499	182.887
<b>SECTIUNEA DE FUNCTIONARE</b>			297.000	187.000	297.000	278.161	181.662	96.499	182.887
Total cheltuieli			297.000	187.000	297.000	278.161	181.662	96.499	182.887
<b>CHELTUIELI CURENTE</b>	01		297.000	187.000	297.000	278.161	181.662	96.499	182.887
<b>TITLUL I CHELTUIELI DE PERSONAL</b>	10		242.000	159.000	242.000	242.000	157.589	84.411	158.814
Cheltuieli salariale in bani	10.01		189.000	124.000	189.000	189.000	124.000	65.000	125.122
Salarii de baza	10.01.01		189.000	124.000	189.000	189.000	124.000	65.000	125.122
Contributi	10.03		53.000	35.000	53.000	53.000	33.589	19.411	33.692
Contributi de asigurari sociale de stat	10.03.01		39.500	26.000	39.500	39.500	25.751	13.739	25.941
Contributi de asigurari de somaj	10.03.02		2.100	1.200	2.100	2.100	597	1.503	599
Contributi de asigurari sociale de sanatate	10.03.03		8.000	6.050	8.000	8.000	6.036	1.965	6.063
Contributi de asigurari pentru accidente de	10.03.04		1.300	550	1.300	1.300	177	1.123	178
Contributi pentru concedii si indemnizatii	10.03.06		2.100	1.200	2.100	2.100	1.019	1.081	911
<b>TITLUL II BUNURI SI SERVICII</b>	20		40.000	19.000	40.000	28.661	16.573	12.088	16.573
Bunuri si servicii	20.01		40.000	19.000	40.000	28.661	16.573	12.088	16.573
Furnituri de birou	20.01.01		3.000	2.000	3.000	1.965	1.965		1.965
Materiale pentru curatenie	20.01.02		3.000	1.000	3.000				
Incalzit, iluminat si forta motrica	20.01.03		22.000	12.000	22.000	22.000	10.912	11.088	10.912
Carburanti si lubrifiant	20.01.05		1.000	1.000	1.000	704	704		704
Transport	20.01.07		4.000	2.000	4.000	1.992	1.992		1.992
Posta, telecomunicatii, radio, tv, internet	20.01.08		2.000	1.000	2.000	2.000	1.000	1.000	1.000
Alte bunuri si servicii pentru intretinere si	20.01.30		5.000		5.000				
<b>TITLUL X ALTE CHELTUIELI</b>	59		16.000	9.000	16.000	7.500	7.500		7.500

Denumirea indicatorilor	Cod indicator	Credite de angajament	Credite bugetare		Angajamente bugetare	Angajamente legale	Plati efectuate	Angajamente legale de platit	Cheltuieli efective
			Anuale aprobate la finele perioadei de raportare	Trimestriale cumulate					
Burse	59.01		15.000	9.000	15.000	7.500	7.500		7.500

ORDONATOR CREDITE,  
CRACIUNESCU ION



CONTABIL,  
DINA NICULINA

**CONTUL DE EXECUTIE AL INSTITUTIILOR PUBLICE - CHELTUIELI**  
**67 - la data de 30.06.2011**

Denumirea indicatorilor	Cod indicator	Credite de angajament	Credite bugetare		Angajamente bugetare	Angajamente legale	Plati efectuate	Angajamente legale de platit	Cheltuieli efective
			Anuale aprobate la finele perioadei de raportare	Trimestriale cumulate					
<b>TOTAL SECTIUNILE FUNCTIONARE +</b>			30.000	15.000					
<b>SECTIUNEA DE FUNCTIONARE</b>			30.000	15.000	30.000	30.000	13.659	16.341	13.836
Total cheltuieli			30.000	15.000	30.000	30.000	13.659	16.341	13.836
<b>CHELTUIELI CURENTE</b>	01		30.000	15.000	30.000	30.000	13.659	16.341	13.836
<b>TITLUL I CHELTUIELI DE PERSONAL</b>	10		30.000	15.000	30.000	30.000	13.659	16.341	13.836
Cheltuieli salariale in bani	10.01		18.000	9.000	18.000	18.000	7.983	10.017	8.160
Salarii de baza	10.01.01		14.000	7.000	14.000	14.000	6.263	7.737	6.402
Alte sporuri	10.01.06		13.800	6.800	13.800	13.600	6.134	7.666	6.273
Contributii	10.03		200	200	200	200	129	71	129
Contributii de asigurari sociale de stat	10.03.01		4.000	2.000	4.000	4.000	1.720	2.280	1.758
Contributii de asigurari de somaj	10.03.02		2.900	1.450	2.900	2.900	1.303	1.597	1.332
Contributii de asigurari sociale de sanatate	10.03.03		100	50	100	100	30	70	30
Contributii de asigurari pentru accidente de	10.03.04		800	400	800	800	323	477	330
Contributii pentru concedii si indemnizatii	10.03.06		80	40	80	80	11	69	12
<b>TITLUL VI TRANSFERURI INTRE UNITATI ALE</b>	51		120	60	120	120	53	67	54
Transferuri curente	51.01		12.000	6.000	12.000	12.000	5.676	6.324	5.676
Transferuri catre institutii publice	51.01.01		12.000	6.000	12.000	12.000	5.676	6.324	5.676
			12.000	6.000	12.000	12.000	5.676	6.324	5.676

ORDONATOR CREDITE,  
CRACIUNESCU ONI



CONTABIL,  
DINA NICULINA

**CONTUL DE EXECUTIE AL INSTITUTIILOR PUBLICE - CHELTUIELI**  
**67.02.03.02 - la data de 30.06.2011**

Denumirea indicatorilor	Cod indicator	Credite de angajament	Credite bugetare		Angajamente bugetare	Angajamente legale	Plati efectuate	Angajamente legale de platit	Cheltuieli efective
			Anuale aprobate la finele perioadei de raportare	Trimestriale cumulate					
<b>TOTAL SECTIUNILE FUNCTIONARE +</b>			18.000	9.000	18.000	18.000	7.983	10.017	8.160
<b>SECTIUNEA DE FUNCTIONARE</b>			18.000	9.000	18.000	18.000	7.983	10.017	8.160
Total cheltuieli			18.000	9.000	18.000	18.000	7.983	10.017	8.160
<b>CHELTUIELI CURENTE</b>	01		18.000	9.000	18.000	18.000	7.983	10.017	8.160
<b>TITLUL I CHELTUIELI DE PERSONAL</b>	10		18.000	9.000	18.000	18.000	7.983	10.017	8.160
Cheltuieli salariale in bani	10.01		18.000	9.000	18.000	18.000	7.983	10.017	8.160
Salarii de baza	10.01.01		14.000	7.000	14.000	14.000	6.263	7.737	6.402
Alte sporuri	10.01.06		200	200	200	200	129	71	129
Contributii	10.03		4.000	2.000	4.000	4.000	1.720	2.280	1.758
Contributii de asigurari sociale de stat	10.03.01		2.900	1.450	2.900	2.900	1.303	1.597	1.332
Contributii de asigurari de somaj	10.03.02		100	50	100	100	30	70	30
Contributii de asigurari sociale de sanatate	10.03.03		800	400	800	800	323	477	330
Contributii de asigurari pentru accidente de	10.03.04		80	40	80	80	11	69	12
Contributii pentru concedii si indemnizati	10.03.06		120	60	120	120	53	67	54

ORDONATOR CREDITE,  
CRACIUNESCU ION



CONTABIL,  
DINA NICULINA

**CONTUL DE EXECUTIE AL INSTITUTIILOR PUBLICE - CHELTUIELI**  
**67.02.03.07 - la data de 30.06.2011**

Denumirea indicatorilor	Cod indicator	Credite de angajament	Credite bugetare		Angajamente bugetare	Angajamente legale	Plati efectuate	Angajamente legale de platit	Cheltuieli efective
			Anuale aprobate la finele perioadei de raportare	Trimestriale cumulate					
TOTAL SECTIUNILE FUNCTIONARE +			12.000	6.000	12.000	12.000	5.676	6.324	5.676
SECTIUNEA DE FUNCTIONARE			12.000	6.000	12.000	12.000	5.676	6.324	5.676
Total cheltuieli			12.000	6.000	12.000	12.000	5.676	6.324	5.676
CHELTUIELI CURENTE	01		12.000	6.000	12.000	12.000	5.676	6.324	5.676
TITLUL VI TRANSFERURI INTRE UNITATI ALE	51		12.000	6.000	12.000	12.000	5.676	6.324	5.676
Transferuri curente	51.01		12.000	6.000	12.000	12.000	5.676	6.324	5.676
Transferuri catre institutii publice	51.01.01		12.000	6.000	12.000	12.000	5.676	6.324	5.676

ORDONATOR CREDITE  
CRACIUNESCU ION



CONTABIL,  
DINA NICULINA

**CONTUL DE EXECUTIE AL INSTITUTIILOR PUBLICE - CHELTUIELI**  
**68 - la data de 30.06.2011**

Denumirea indicatorilor	Cod indicator	Credite de angajament	Credite bugetare		Angajamente bugetare	Angajamente legale	Plati efectuate	Angajamente legale de platit	Cheltuieli efective
			Anuale aprobate la finele perioadei de raportare	Trimestriale cumulate					
<b>TOTAL SECTIUNILE FUNCTIONARE +</b>			91.000	74.000	91.000	88.842	71.008	17.834	83.914
<b>SECTIUNEA DE FUNCTIONARE</b>			91.000	74.000	91.000	88.842	71.008	17.834	83.914
Total cheltuieli			91.000	74.000	91.000	88.842	71.008	17.834	83.914
<b>CHELTUIELI CURENTE</b>	01		91.000	74.000	91.000	88.842	71.008	17.834	83.914
<b>TITLUL I CHELTUIELI DE PERSONAL</b>	10		33.000	31.000	33.000	33.000	30.632	2.368	37.763
Cheltuieli salariale in bani	10.01		26.000	24.100	26.000	26.000	24.026	1.974	29.604
Salarii de baza	10.01.01		26.000	24.100	26.000	26.000	24.026	1.974	29.604
Contributii	10.03		7.000	6.900	7.000	7.000	6.606	394	8.159
Contributii de asigurari sociale de stat	10.03.01		5.100	5.000	5.100	5.100	4.896	104	6.156
Contributii de asigurari de somaj	10.03.02		150	150	150	150	121	29	150
Contributii de asigurari sociale de sanatate	10.03.03		1.300	1.300	1.300	1.300	1.251	49	1.542
Contributii de asigurari pentru accidente de	10.03.04		150	150	150	150	34	116	42
Contributii pentru concedii si indemnizatii	10.03.06		300	300	300	300	204	96	269
<b>TITLUL II BUNURI SI SERVICII</b>	20		4.000	2.000	4.000	1.842	1.842		1.842
Alte cheltuieli	20.30		4.000	2.000	4.000	1.842	1.842		1.842
alte cheltuieli cu bunuri si servicii	20.30.30		4.000	2.000	4.000	1.842	1.842		1.842
<b>TITLUL IX ASISTENTA SOCIALA</b>	57		54.000	41.000	54.000	54.000	38.534	15.466	44.309
Ajutoare sociale	57.02		54.000	41.000	54.000	54.000	38.534	15.466	44.309
Ajutoare sociale in numerar	57.02.01		54.000	41.000	54.000	54.000	38.534	15.466	44.309



ORDONATOR CREDITE,  
CRACIUNESCU ION

.....

A handwritten signature in black ink is written over a circular dotted stamp. The signature is stylized and appears to be 'Ion Craciunescu'. The stamp is circular with a dotted border and contains some illegible text in the center.


CONTABIL,  
DINA NICULINA

A handwritten signature in black ink is written over a circular dotted stamp. The signature is stylized and appears to be 'Dina Niculina'. The stamp is circular with a dotted border and contains some illegible text in the center.

**CONTUL DE EXECUTIE AL INSTITUTIILOR PUBLICE - CHELTUIELI**  
**68.02.05.02 - la data de 30.06.2011**

Denumirea indicatorilor	Cod indicator	Credite de angajament	Credite bugetare		Angajamente bugetare	Angajamente legale	Plăți efectuate	Angajamente legale de platit	Cheltuieli efective
			Anuale aprobate la finele perioadei de raportare	Trimestriale cumulate					
<b>TOTAL SECTIUNILE FUNCTIONARE +</b>									
<b>SECTIUNEA DE FUNCTIONARE</b>			49.000	41.000	49.000	49.000	40.543	8.457	53.449
Total cheltuieli			49.000	41.000	49.000	49.000	40.543	8.457	53.449
<b>CHELTUIELI CURENTE</b>	01		49.000	41.000	49.000	49.000	40.543	8.457	53.449
<b>TITLUL I CHELTUIELI DE PERSONAL</b>	10		49.000	41.000	49.000	49.000	40.543	8.457	53.449
Cheltuieli salariale in bani	10.01		33.000	31.000	33.000	33.000	30.632	2.368	37.763
Salarii de baza	10.01.01		26.000	24.100	26.000	26.000	24.026	1.974	29.604
Contributii	10.03		7.000	6.900	7.000	7.000	6.606	394	8.159
Contributi de asigurari sociale de stat	10.03.01		5.100	5.000	5.100	5.100	4.996	104	6.156
Contributi de asigurari sociale de sanatate	10.03.02		150	150	150	150	121	29	150
Contributi de asigurari pentru accidente de	10.03.03		1.300	1.300	1.300	1.300	1.251	49	1.542
Contributii pentru concedii si indemnizatii	10.03.04		150	150	150	150	34	116	42
<b>TITLUL IX ASISTENTA SOCIALA</b>	57		300	300	300	300	204	96	269
Ajutoare sociale	57.02		16.000	10.000	16.000	16.000	9.911	6.089	15.686
Ajutoare sociale in numerar	57.02.01		16.000	10.000	16.000	16.000	9.911	6.089	15.686
			16.000	10.000	16.000	16.000	9.911	6.089	15.686

ORDONATOR CREDITE  
CRACIUNESCU ION



CONTABIL  
DINA NICULINA

**CONTUL DE EXECUTIE AL INSTITUTIILOR PUBLICE - CHELTUIELI**  
**68.02.15.01 - la data de 30.06.2011**

Denumirea Indicatorilor	Cod indicator	Credite de angajament	Credite bugetare		Angajamente bugetare	Angajamente legale	Plati efectuate	Angajamente legale de platit	Cheltuieli efective
			Anuale aprobate la finele perioadei de raportare	Trimestriale cumulate					
<b>TOTAL SECTIUNILE FUNCTIONARE +</b>			38.000	31.000	38.000	38.000	28.623	9.377	28.623
<b>SECTIUNEA DE FUNCTIONARE</b>			38.000	31.000	38.000	38.000	28.623	9.377	28.623
Total cheltuieli			38.000	31.000	38.000	38.000	28.623	9.377	28.623
<b>CHELTUIELI CURENTE</b>	01		38.000	31.000	38.000	38.000	28.623	9.377	28.623
<b>TITLUL IX ASISTENTA SOCIALA</b>	57		38.000	31.000	38.000	38.000	28.623	9.377	28.623
Ajutoare sociale	57.02		38.000	31.000	38.000	38.000	28.623	9.377	28.623
Ajutoare sociale in numerar	57.02.01		38.000	31.000	38.000	38.000	28.623	9.377	28.623

ORDONATOR CREDITE,  
CRACIUNESCU ION




CONTABIL,  
DINA NICULINA

**CONTUL DE EXECUTIE AL INSTITUTIILOR PUBLICE - CHELTUIELI**  
**68.02.50 - la data de 30.06.2011**

Denumirea indicatorilor	Cod indicator	Credite de angajament	Credite bugetare		Angajamente bugetare	Angajamente legale	Plati efectuate	Angajamente legale de platit	Cheltuieli efective
			Anuale aprobate la finele perioadei de raportare	Trimestriale cumulate					
TOTAL SECTIUNILE FUNCTIONARE +			4.000	2.000	4.000	1.842	1.842		1.842
SECTIUNEA DE FUNCTIONARE			4.000	2.000	4.000	1.842	1.842		1.842
Total cheltuieli			4.000	2.000	4.000	1.842	1.842		1.842
CHELTUIELI CURENTE	01		4.000	2.000	4.000	1.842	1.842		1.842
TITLUL II BUNURI SI SERVICII	20		4.000	2.000	4.000	1.842	1.842		1.842
Alte cheltuieli	20.30		4.000	2.000	4.000	1.842	1.842		1.842
alte cheltuieli cu bunuri si servicii	20.30.30		4.000	2.000	4.000	1.842	1.842		1.842

ORDONATOR CREDITE,  
CRACIUNESCU ION



CONTABIL,  
DINA NICULINA

**CONTUL DE EXECUTIE AL INSTITUTIILOR PUBLICE - CHELTUIELI**  
**70 - la data de 30.06.2011**

Denumirea indicatorilor	Cod indicator	Credite de angajament	Credite bugetare		Angajamente bugetare	Angajamente legale	Plati efectuate	Angajamente legale de platit	Cheltuieli efective
			Anuale aprobate la finele perioadei de raportare	Trimestriale cumulate					
<b>TOTAL SECTIUNILE FUNCTIONARE +</b>			<b>3.353.000</b>	<b>3.139.000</b>	<b>3.353.000</b>	<b>1.384.180</b>	<b>1.372.168</b>	<b>12.012</b>	<b>32.988</b>
<b>SECTIUNEA DE FUNCTIONARE</b>			<b>45.000</b>	<b>35.000</b>	<b>45.000</b>	<b>45.000</b>	<b>32.988</b>	<b>12.012</b>	<b>32.988</b>
Total cheltuieli			45.000	35.000	45.000	45.000	32.988	12.012	32.988
<b>CHELTUIELI CURENTE</b>	01		<b>45.000</b>	<b>35.000</b>	<b>45.000</b>	<b>45.000</b>	<b>32.988</b>	<b>12.012</b>	<b>32.988</b>
<b>TITLUL II BUNURI SI SERVICII</b>	20		<b>45.000</b>	<b>35.000</b>	<b>45.000</b>	<b>45.000</b>	<b>32.988</b>	<b>12.012</b>	<b>32.988</b>
Alte cheltuieli	20.30		45.000	35.000	45.000	45.000	32.988	12.012	32.988
alte cheltuieli cu bunuri si servicii	20.30.30		45.000	35.000	45.000	45.000	32.988	12.012	32.988
<b>SECTIUNEA DE DEZVOLTARE</b>			<b>3.308.000</b>	<b>3.104.000</b>	<b>3.308.000</b>	<b>1.339.180</b>	<b>1.339.180</b>		
Total cheltuieli			3.308.000	3.104.000	3.308.000	1.339.180	1.339.180		
<b>CHELTUIELI DE CAPITAL</b>	70		<b>3.308.000</b>	<b>3.104.000</b>	<b>3.308.000</b>	<b>1.339.180</b>	<b>1.339.180</b>		
<b>TITLUL XI ACTIVE NEFINANCIARE</b>	71		<b>3.308.000</b>	<b>3.104.000</b>	<b>3.308.000</b>	<b>1.339.180</b>	<b>1.339.180</b>		
Active fixe	71.01		3.308.000	3.104.000	3.308.000	1.339.180	1.339.180		
Alte active fixe	71.01.30		3.308.000	3.104.000	3.308.000	1.339.180	1.339.180		

ORDONATOR CREDITE,  
GRACIUNESCU ION




CONTABIL,  
DINA NICULINA

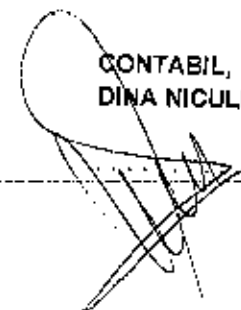
**CONTUL DE EXECUTIE AL INSTITUTIILOR PUBLICE - CHELTUIELI**  
**70.02.05.01 - la data de 30.06.2011**

Denumirea indicatorilor	Cod indicator	Credite de angajament	Credite bugetare		Angajamente bugetare	Angajamente legale	Plati efectuate	Angajamente legale de platit	Cheltuieli efective
			Anuale aprobate la finele perioadei de raportare	Trimestriale cumulate					
TOTAL SECTIUNILE FUNCTIONARE +			3.308.000	3.104.000	3.308.000	1.339.180	1.339.180		
SECTIUNEA DE DEZVOLTARE			3.308.000	3.104.000	3.308.000	1.339.180	1.339.180		
Total cheltuieli			3.308.000	3.104.000	3.308.000	1.339.180	1.339.180		
CHELTUIELI DE CAPITAL	70		3.308.000	3.104.000	3.308.000	1.339.180	1.339.180		
TITLUL XI ACTIVE NEFINANCIARE	71		3.308.000	3.104.000	3.308.000	1.339.180	1.339.180		
Active fixe	71.01		3.308.000	3.104.000	3.308.000	1.339.180	1.339.180		
Alte active fixe	71.01.30		3.308.000	3.104.000	3.308.000	1.339.180	1.339.180		

ORDONATOR CREDITE,  
CRACIUNESCU ION



CONTABIL,  
DINA NICULINA



**CONTUL DE EXECUTIE AL INSTITUTIILOR PUBLICE - CHELTUIELI**  
**70.02.06 - la data de 30.06.2011**

Denumirea indicatorilor	Cod indicator	Credite de angajament	Credite bugetare		Angajamente bugetare	Angajamente legale	Plati efectuate	Angajamente legale ce platit	Cheltuieli efective
			Anuale aprobate la finele perioadei de raportare	Trimestriale cumulate					
<b>TOTAL SECTIUNILE FUNCTIONARE +</b>			45.000	35.000					
<b>SECTIUNEA DE FUNCTIONARE</b>			45.000	35.000	45.000	45.000	32.988	12.012	32.988
Total cheltuieli			45.000	35.000	45.000	45.000	32.988	12.012	32.988
<b>CHELTUIELI CURENTE</b>	01		45.000	35.000	45.000	45.000	32.988	12.012	32.988
<b>TITLUL II BUNURI SI SERVICII</b>	20		45.000	35.000	45.000	45.000	32.988	12.012	32.988
Alte cheltuieli	20.30		45.000	35.000	45.000	45.000	32.988	12.012	32.988
alte cheltuieli cu bunuri si servicii	20.30.30		45.000	35.000	45.000	45.000	32.988	12.012	32.988
			45.000	35.000	45.000	45.000	32.988	12.012	32.988

ORDONATOR CREDITE,  
CRACIUNESCU ION



CONTABIL,  
DINA NICULINA

**CONTUL DE EXECUTIE AL INSTITUTIILOR PUBLICE - CHELTUIELI**  
**83.02.03.30 - la data de 30.06.2011**

Denumirea indicatorilor	Cod indicator	Credite de angajament	Credite bugetare		Angajamente bugetare	Angajamente legale	Plati efectuate	Angajamente legale de platit	Cheltuieli efective
			Anuale aprobate la finele perioadei de raportare	Trimestriale cumulate					
<b>TOTAL SECTIUNILE FUNCTIONARE +</b>			7.000	5.000	7.000	7.000	2.723	4.277	2.723
<b>SECTIUNEA DE FUNCTIONARE</b>			7.000	5.000	7.000	7.000	2.723	4.277	2.723
Total cheltuieli			7.000	5.000	7.000	7.000	2.723	4.277	2.723
<b>CHELTUIELI CURENTE</b>	01		7.000	5.000	7.000	7.000	2.723	4.277	2.723
<b>TITLUL VI TRANSFERURI INTRE UNITATI ALE</b>	51		7.000	5.000	7.000	7.000	2.723	4.277	2.723
Transferuri curente	51.01		7.000	5.000	7.000	7.000	2.723	4.277	2.723
Transferuri catre institutii publice	51.01.01		7.000	5.000	7.000	7.000	2.723	4.277	2.723

ORDONATOR CREDITE,  
CRACIUNESCU ION

CONTABIL,  
DINA NICULINA



**CONTUL DE EXECUTIE AL INSTITUTIILOR PUBLICE - CHELTUIELI**  
**84.02.03.01 - la data de 30.06.2011**

Denumirea indicatorilor	Cod indicator	Credite de angajament	Credite bugetare		Angajamente bugetare	Angajamente legale	Plati efectuate	Angajamente legale de platit	Cheltuieli efective
			Anuale aprobate la finele perioadei de raportare	Trimestriale cumulate					
<b>TOTAL SECTIUNILE FUNCTIONARE +</b>			10.000	5.000	10.000	4.101	4.101		4.101
<b>SECTIUNEA DE FUNCTIONARE</b>			10.000	5.000	10.000	4.101	4.101		4.101
Total cheltuieli			10.000	5.000	10.000	4.101	4.101		4.101
<b>CHELTUIELI CURENTE</b>	01		10.000	5.000	10.000	4.101	4.101		4.101
<b>TITLUL II BUNURI SI SERVICII</b>	20		10.000	5.000	10.000	4.101	4.101		4.101
Alte cheltuieli	20.30		10.000	5.000	10.000	4.101	4.101		4.101
alte cheltuieli cu bunuri si servicii	20.30.30		10.000	5.000	10.000	4.101	4.101		4.101
			10.000	5.000	10.000	4.101	4.101		4.101

ORDONATOR CREDITE,  
CRACIUNESCU ION



CONTABIL,  
DINA NICULINA

**CONTUL DE EXECUTIE AL INSTITUTIILOR PUBLICE - CHELTUIELI**  
**67.10.03.07 - la data de 30.06.2011**

Denumirea indicatorilor	Cod indicator	Credite de angajament	Credite bugetare		Angajamente bugetare	Angajamente legale	Plati efectuate	Angajamente legale de platit	Cheltuieli efective
			Anuale aprobate la finele perioadei de raportare	Trimestriale cumulate					
<b>TOTAL SECTIUNILE FUNCTIONARE +</b>			14.000	8.000	14.000	14.000	5.676	8.324	5.802
<b>SECTIUNEA DE FUNCTIONARE</b>			14.000	8.000	14.000	14.000	5.676	8.324	5.802
Totai cheltuieli			14.000	8.000	14.000	14.000	5.676	8.324	5.802
<b>CHELTUIELI CURENTE</b>	01		14.000	8.000	14.000	14.000	5.676	8.324	5.802
<b>TITLUL I CHELTUIELI DE PERSONAL</b>	10		14.000	8.000	14.000	14.000	5.676	8.324	5.802
Cheltuieli salariale in bani	10.01		11.200	6.600	11.200	11.200	5.676	8.324	5.802
Salarii de baza	10.01.01		11.200	6.600	11.200	11.200	4.455	6.745	4.554
Contributii	10.03		2.800	1.400	2.800	2.800	4.455	6.745	4.554
Contributii de asigurari sociale de stat	10.03.01		2.000	1.000	2.000	2.000	1.221	1.579	1.248
Contributi de asigurari de somaj	10.03.02		120	60	120	120	927	1.073	948
Contributi de asigurari sociale de sanatate	10.03.03		520	260	520	520	23	97	24
Contributii de asigurari pentru accidente de	10.03.04		80	40	80	80	229	291	234
Contributi pentru concedii si indemnizatii	10.03.08		80	40	80	80	6	74	6
							36	44	36

ORDONATOR CREDITE,  
CRACIUNESCU ION



CONTABIL,  
DINA NICULINA

**CONTUL DE EXECUTIE AL INSTITUTIILOR PUBLICE - CHELTUIELI  
70 - la data de 30.06.2011**

Denumirea indicatorilor	Cod indicator	Credite de angajament	Credite bugetare		Angajamente bugetare	Angajamente legale	Plati efectuate	Angajamente legale de platit	Cheltuieli efective
			Anuale aprobate la finele perioadei de raportare	Trimestriale cumulate					
<b>TOTAL SECTIUNILE FUNCTIONARE +</b>			78.000	67.000	78.000	29.371	23.764	5.607	12.475
<b>SECTIUNEA DE FUNCTIONARE</b>			46.000	35.000	46.000	18.023	12.416	5.607	12.475
Total cheltuieli			46.000	35.000	46.000	18.023	12.416	5.607	12.475
<b>CHELTUIELI CURENTE</b>	01		46.000	35.000	46.000	18.023	12.416	5.607	12.475
<b>TITLUL I CHELTUIELI DE PERSONAL</b>	10		7.000	5.000	7.000	7.000	2.593	4.407	2.652
Cheltuieli salariale in bani	10.01		5.000	3.000	5.000	5.000	2.030	2.970	2.076
Salarii de baza	10.01.01		5.000	3.000	5.000	5.000	2.030	2.970	2.076
Contributii	10.03		2.000	2.000	2.000	2.000	563	1.437	576
Contributii de asigurari sociale de stat	10.03.01		1.600	1.600	1.600	1.600	422	1.178	432
Contributii de asigurari de somaj	10.03.02		30	30	30	30	12	18	12
Contributii de asigurari sociale de sanatate	10.03.03		300	300	300	300	106	194	108
Contributii de asigurari pentru accidente de	10.03.04		20	20	20	20	5	15	6
Contributii pentru concedii si indemnizatii	10.03.06		50	50	50	50	18	32	18
<b>TITLUL II BUNURI SI SERVICII</b>	20		39.000	30.000	39.000	11.023	9.823	1.200	9.823
Bunuri si servicii	20.01		5.000	3.000	5.000	2.200	1.000	1.200	1.000
Furnituri de birou	20.01.01		2.000	1.000	2.000				
Incalzit, iluminat si forta motrica	20.01.03		1.200	600	1.200	1.200		1.200	
Materiale si prestari de servicii cu caracter	20.01.09		1.800	1.400	1.800	1.000			1.000
Alte cheltuieli	20.30		34.000	27.000	34.000	8.823	8.823		8.823
alte cheltuieli cu bunuri si servicii	20.30.30		34.000	27.000	34.000	8.823	8.823		8.823
<b>SECTIUNEA DE DEZVOLTARE</b>			32.000	32.000	32.000	11.348	11.348		
Total cheltuieli			32.000	32.000	32.000	11.348	11.348		
<b>CHELTUIELI DE CAPITAL</b>	70		32.000	32.000	32.000	11.348	11.348		

Denumirea indicatorilor	Cod indicator	Credite de angajament	Credite bugetare		Angajamente bugetare	Angajamente legale	Plati efectuate	Angajamente legale de platit	Cheltuieli efective
			Anuale aprobate la finele perioadei de raportare	Trimestriale cumulate					
TITLUL XI ACTIVE NEFINANCIARE	71		32.000	32.000	32.000	11.348	11.348		
Active fixe	71.01		32.000	32.000	32.000	11.348	11.348		
Masini, echipamente si mijloace de transport	71.01.02		15.000	15.000	15.000				
Alte active fixe	71.01.30		17.000	17.000	17.000	11.348	11.348		

ORDONATOR CREDITE,  
CRACIUNESCU DON

CONTABIL,  
DINA NICULINA

**CONTUL DE EXECUTIE AL INSTITUTIILOR PUBLICE - CHELTUIELI**  
**70.10.04 - la data de 30.06.2011**

Denumirea indicatorilor	Cod indicator	Credite de angajament	Credite bugetare		Angajamente bugetare	Angajamente legale	Plati efectuate	Angajamente legale de platit	Cheltuieli efective
			Anuale aprobate la finele perioadei de raportare	Trimestriale cumulate					
<b>TOTAL SECTIUNILE FUNCTIONARE +</b>			73.000	64.000	73.000	26.525	20.918	5.607	9.629
<b>SECTIUNEA DE FUNCTIONARE</b>			41.000	32.000	41.000	15.177	9.570	5.607	9.629
Total cheltuieli			41.000	32.000	41.000	15.177	9.570	5.607	9.629
<b>CHELTUIELI CURENTE</b>	01		41.000	32.000	41.000	15.177	9.570	5.607	9.629
<b>TITLUL I CHELTUIELI DE PERSONAL</b>	10		7.000	5.000	7.000	7.000	2.593	4.407	2.652
Cheltuieli salariale in bani	10.01		5.000	3.000	5.000	5.000	2.030	2.970	2.076
Salarii de baza	10.01.01		5.000	3.000	5.000	5.000	2.030	2.970	2.076
Contributi	10.03		2.000	2.000	2.000	2.000	563	1.437	576
Contributul de asigurari sociale de stat	10.03.01		1.800	1.800	1.800	1.800	422	1.178	432
Contributi de asigurari de somaj	10.03.02		30	30	30	30	12	18	12
Contributi de asigurari sociale de sanatate	10.03.03		300	300	300	300	106	194	108
Contributi de asigurari pentru accidente de	10.03.04		20	20	20	20	5	15	6
Contributi pentru concedii si indemnizatii	10.03.06		50	50	50	50	18	32	18
<b>TITLUL II BUNURI SI SERVICII</b>	20		34.000	27.000	34.000	8.177	6.977	1.200	6.977
Bunuri si servicii	20.01		4.000	2.000	4.000	1.200		1.200	
Furnituri de birou	20.01.01		2.000	1.000	2.000				
Incalzit, iluminat si forta motrica	20.01.03		1.200	600	1.200	1.200		1.200	
Materiale si prestari de servicii cu caracter	20.01.09		800	400	800				
Alte cheltuieli	20.30		30.000	25.000	30.000	6.977	6.977		6.977
alte cheltuieli cu bunur. si servicii	20.30.30		30.000	25.000	30.000	6.977	6.977		6.977
<b>SECTIUNEA DE DEZVOLTARE</b>			32.000	32.000	32.000	11.348	11.348		
Total cheltuieli			32.000	32.000	32.000	11.348	11.348		
<b>CHELTUIELI DE CAPITAL</b>	70		32.000	32.000	32.000	11.348	11.348		

Denumirea indicatorilor	Cod indicator	Credite de angajament	Credite bugetare		Angajamente bugetare	Angajamente legate	Plati efectuate	Angajamente legale de platit	Cheltuieli efective
			Anuale aprobate la finele perioadei de raportare	Trimestriale cumulate					
TITLUL XI ACTIVE NEFINANCIARE	71		32.000	32.000	32.000	11.348	11.348		
Active fixe	71.01		32.000	32.000	32.000	11.348	11.348		
Masini, echipamente si mijloace de transport	71.01.02		15.000	15.000	15.000				
Alte active fixe	71.01.30		17.000	17.000	17.000	11.348	11.348		

ORDONATOR CREDITE,  
GRACIUNESCU ION



CONTABIL,  
DINA NICULINA

**CONTUL DE EXECUTIE AL INSTITUTIILOR PUBLICE - CHELTUIELI**  
**70.10.50 - la data de 30.06.2011**

Denumirea indicatorilor	Cod indicator	Credite de angajament	Credite bugetare		Angajamente bugetare	Angajamente legale	Plati efectuate	Angajamente legale de platit	Cheltuieli efective
			Anuale aprobate la finele perioadei de raportare	Trimestriale cumulate					
TOTAL SECTIUNILE FUNCTIONARE +			5.000	3.000	5.000	2.846	2.846		2.846
SECTIUNEA DE FUNCTIONARE			5.000	3.000	5.000	2.846	2.846		2.846
Total cheltuieli			5.000	3.000	5.000	2.846	2.846		2.846
CHELTUIELI CURENTE	01		5.000	3.000	5.000	2.846	2.846		2.846
TITLUL II BUNURI SI SERVICII	20		5.000	3.000	5.000	2.846	2.846		2.846
Bunuri si servicii	20.01		5.000	3.000	5.000	2.846	2.846		2.846
Materiale si prestari de servicii cu caracter	20.01.09		1.000	1.000	1.000	1.000	1.000		1.000
Alte cheltuieli	20.30		4.000	2.000	4.000	1.846	1.846		1.846
alte cheltuieli cu bunuri si servicii	20.30.30		4.000	2.000	4.000	1.846	1.846		1.846

ORDONATOR CREDITE  
CRACIUNESCU ION



CONTABIL,  
DINA NICULINA

**CONTUL DE EXECUTIE AL INSTITUTIILOR PUBLICE - CHELTUIELI**  
**83.10.03.30 - la data de 30.06.2011**

Denumirea indicatorilor	Cod indicator	Credite de angajament	Credite bugetare		Angajamente bugetare	Angajamente legale	Plas efectuate	Angajamente legale de platit	Cheltuieli efective
			Anuale aprobate la finele perioadei de raportare	Trimestriale cumulate					
<b>TOTAL SECTIUNILE FUNCTIONARE +</b>			148.000	146.000	148.000	83.642	78.366	5.276	78.427
<b>SECTIUNEA DE FUNCTIONARE</b>			148.000	146.000	148.000	83.642	78.366	5.276	78.427
Total cheltuieli			148.000	146.000	148.000	83.642	78.366	5.276	78.427
<b>CHELTUIELI CURENTE</b>	01		148.000	146.000	148.000	83.642	78.366	5.276	78.427
<b>TITLUL I CHELTUIELI DE PERSONAL</b>	10		8.000	6.000	8.000	8.000	2.724	5.276	2.785
Cheltuieli salariale in bani	10.01		6.000	4.000	6.000	6.000	2.131	3.869	2.178
Salarii de baza	10.01.01		6.000	4.000	6.000	6.000	2.131	3.869	2.178
Contribusi	10.03		2.000	2.000	2.000	2.000	593	1.407	607
Contributii de asigurari sociale de stat	10.03.01		1.640	1.640	1.640	1.640	446	1.194	456
Contributii de asigurari de somaj	10.03.02		40	40	40	40	12	28	12
Contributii de asigurari sociale de sanatate	10.03.03		240	240	240	240	111	129	114
Contributii de asigurari pentru accidente de	10.03.04		40	40	40	40	6	34	7
Contributii pentru concedii si indemnizatii	10.03.06		40	40	40	40	18	22	18
<b>TITLUL II BUNURI SI SERVICII</b>	20		140.000	140.000	140.000	75.642	75.642		75.642
Alte cheltuieli	20.30		140.000	140.000	140.000	75.642	75.642		75.642
alte cheltuieli cu bunuri si servicii	20.30.30		140.000	140.000	140.000	75.642	75.642		75.642

ORDONATOR CREDITE  
CRACIUNESCU ION



CONTABIL,  
DINA NICULINA



**CONTUL DE EXECUTIE AL INSTITUTIILOR PUBLICE - CHELTUIELI**  
**87.10.50 - la data de 30.06.2011**

Denumirea indicatorilor	Cod indicator	Credite de angajament	Credite bugetare		Angajamente bugetare	Angajamente legale	Plati efectuate	Angajamente legale de platit	Cheltuieli efective
			Anuale aprobate la finele perioadei de raportare	Trimestriale cumulate					
<b>TOTAL SECTIUNILE FUNCTIONARE +</b>			18.000	12.000	18.000	13.000	6.128	6.872	6.264
<b>SECTIUNEA DE FUNCTIONARE</b>			18.000	12.000	18.000	13.000	6.128	6.872	6.264
Total cheltuieli			18.000	12.000	18.000	13.000	6.128	6.872	6.264
<b>CHELTUIELI CURENTE</b>	01		18.000	12.000	18.000	13.000	6.128	6.872	6.264
<b>TITLUL I CHELTUIELI DE PERSONAL</b>	10		13.000	9.000	13.000	13.000	6.128	6.872	6.264
Cheltuieli salariale in bani	10.01		10.000	6.000	10.000	10.000	4.807	5.193	4.914
Salarii de baza	10.01.01		10.000	6.000	10.000	10.000	4.807	5.193	4.914
Contributii	10.03		3.000	3.000	3.000	3.000	1.321	1.679	1.350
Contributii de asigurari sociale de stat	10.03.01		2.100	2.100	2.100	2.100	998	1.102	1.020
Contributii de asigurari de somaj	10.03.02		100	100	100	100	24	76	24
Contributii de asigurari sociale de sanatate	10.03.03		600	600	600	600	252	348	258
Contributii de asigurari pentru accidente de	10.03.04		100	100	100	100	6	94	6
Contributii pentru concedii si indemnizatii	10.03.06		100	100	100	100	41	59	42
<b>TITLUL II BUNURI SI SERVICII</b>	20		5.000	3.000	5.000				
Bunuri si servicii	20.01		1.000	1.000	1.000				
Alte bunuri si servicii pentru intretinere si	20.01.30		1.000	1.000	1.000				
Alte cheltuieli	20.30		4.000	2.000	4.000				
alte cheltuieli cu bunuri si servicii	20.30.30		4.000	2.000	4.000				

ORDONATOR CREDITE  
CRACIUNESCU ION



CONTABIL  
DINA NICULINA



**BALANTA SINTETICA  
LA 30.06.2011**

Simbol	Denumire	Sold Inital		Ruaja precedenta		Ruaja luna		Total ruaja		Total suma		Sold final	
		Debitor	Creditor	Debitor	Creditor	Debitor	Creditor	Debitor	Creditor	Debitor	Creditor	Debitor	Creditor
103	Fondul bunurilor care alinauiesc comunitati publice		3.875.910,01										
104	Fondul bunurilor care alinauiesc domeniul privat		53.519.093,00										
117	Rezultatul reportat		1.901.501,09	047.351,00	047.351,03		289.300,22	047.351,06	1.406.097,99	947.351,06	3.019.259,97		53.519.093,00
11702	Rezultatul reportat - bugetul local	374.670,38	2.007.181,18	047.301,05	047.301,00		302.750,22	047.301,05	990.148,00	1.021.006,89	3.287.326,84		2.270.007,21
11710	Rezultatul reportat - instituti publice si activitati		48.855,28				50.051,00		50.051,00		105.509,20		2.285.001,00
121	Rezultate patrimoniale		351.099,80	1.810.619,94	1.040.619,94	2.524.479,22	3.538.075,88	3.885.099,19	5.576.814,60	3.885.099,19	5.169.364,29		105.509,20
12101	Rezultatul patrimonial - instituti publice finantate					1.942.801,21	1.942.801,24	1.942.801,24	1.942.801,24	1.942.801,24	1.942.801,24		2.283.200,19
1210102	Rezultatul patrimonial - instituti publice finantate					1.942.801,24	1.942.801,21	1.942.801,24	1.942.801,24	1.942.801,24	1.942.801,24		
12102	Rezultatul patrimonial - bugetul local	947.391,98	142.509,32	1.582.778,92	1.582.778,92		1.980.274,45	1.982.775,02	3.568.033,37	2.210.775,58	4.456.582,80		2.208.807,11
12110	Rezultate patrimoniale - instituti publice si activitati		90.001,00	77.841,02	77.841,02	91.077,60		159.519,00	77.841,02	199.519,00	734.392,02		25.126,90
1211001	Rezultate patrimoniale - instituti publice si activitati		471,00	77.841,02	77.841,02	25.587,90							
1211002	Rezultate patrimoniale - instituti publice si activitati		90.000,00			53.000,00							
131	Fondul de rulment		37.008,75	0,01	0,01	37.008,75			55.000,00		58.000,00		51.000,00
211	Terenuri si amenajari la terenuri	56.677.049,00									37.637,56		37.637,56
2111	Terenuri	56.677.049,00									37.637,56		56.677.049,00
212	Construcii	2.144.034,15									36.677.049,00		56.677.049,00
213	Instalati tehnice, mijloace de transport, animale	20.600,00									2.144.034,15		2.144.034,15
2133	Mijloace de transport	20.600,00									20.600,00		20.600,00
214	Mobilier, aparatura birou, echipamente de protectie	10.600,00									25.800,00		25.800,00
231	Activitate corporala in curs de devaluare	1.437.047,09					1.350.527,73				10.677,36		10.677,36
281	Amortizarea privind activitatea corporala		1.077.263,00								2.788.375,89		2.788.375,89
2812	Amortizarea constructiilor		1.085.771,00								1.077.263,00		1.077.263,00
2813	Amortizarea instalati tehnice, mijloace de		5.120,00								1.005.771,00		1.085.771,00
2814	Amortizarea mobilierului, aparatur		1.402,00								5.120,00		5.120,00
302	Materiale consumabile										6.402,00		6.402,00
3022	Combustibili					11.218,31	11.218,31	11.218,31	11.218,31	11.218,31	11.218,31		
3026	Alte materiale consumabile					4.285,16	4.285,16	4.285,16	4.285,16	4.285,16	4.285,16		
						6.931,15	6.931,15	6.931,15	6.931,15	6.931,15	6.931,15		

Simbol	Denumire	Soldurile		Rulajul precedent		Rulajul curent		Total rulaj		Total suma		Soldurile	
		Debit	Credit	Debit	Credit	Debit	Credit	Debit	Credit	Debit	Credit	Debit	Credit
303	Materie de natura colectivelor de inventar	191.324,97											
3032	Materie de natura colectivelor de inventar in folosinta	191.324,97									191.324,97		191.324,97
401	Furnizori					43.869,79	83.869,79	43.869,79	83.869,79	43.869,79	83.869,79		
404	Furnizori de active fixe					1.350.527,73	1.350.527,73	1.350.527,73	1.350.527,73	1.350.527,73	1.350.527,73		
4041	Furnizori de active fixe sub 1 an					1.350.527,73	1.350.527,73	1.350.527,73	1.350.527,73	1.350.527,73	1.350.527,73		
42	Personal-salar datorate	31.119,00	357.710,00	357.710,00	357.710,00		3.891,00	357.740,00	361.601,00	357.710,00	357.710,00		34.971,00
427	Rallierii din salarii si din alte drepturi datorate terților	7.119,00	58.498,00	58.498,00	58.498,00	90,00	2.242,00	58.588,00	60.730,00	58.588,00	57.953,00		2.777,00
4271	Rallierii din salarii datorate terților	7.119,00	58.498,00	58.498,00	58.498,00	90,00	2.242,00	58.588,00	60.730,00	58.588,00	57.853,00		2.737,00
427101	Sindicat	104,00	1.450,00	1.450,00			28,00	1.478,00	1.467,00	1.468,00	1.671,00		213,00
427102	C.A.R.	2.300,00	2013,00	12.315,00		00,00		12.400,00	12.413,00	12.403,00	54.183,00		2.215,00
427103	Rate, poartii	207,00	8.262,00	8.262,00			1.391,00	9.653,00	9.643,00	8.292,00	8.850,00		1.000,00
427104	Garduri	4.418,00	38.483,00	36.785,00			82,00	36.867,00	37.232,00	36.483,00	41.714,00		5.231,00
43	Bursieri si doctoranzi					7.500,00	7.500,00	7.500,00	7.500,00	7.500,00	7.500,00		
431	Asigurari sociale	23.251,00	148.827,00	148.827,00			4.232,00	149.327,00	151.219,00	148.827,00	171.470,00		24.643,00
431*	Contributiile angajatorilor pentru asigurari sociale	9.700,00	70.458,00	70.458,00			2.136,00	70.458,00	72.598,00	70.458,00	92.298,00		11.840,00
4312	Contributiile asiguratorilor pentru asigurari sociale	4.097,00	35.551,00	35.551,00			1.671,00	36.622,00	36.622,00	35.551,00	41.519,00		5.968,00
4313	Contributiile angajatorilor pentru asigurari sociale de sanatate	2.601,00	18.314,00	18.314,00			400,00	18.714,00	18.714,00	18.314,00	21.376,00		3.062,00
4314	Contributiile asiguratorilor pentru asigurari sociale de sanatate	2.764,00	19.852,00	19.852,00			477,00	19.952,00	23.129,00	19.852,00	22.083,00		2.231,00
4315	Contributiile angajatorilor pentru accidente de munca si boli profesionale	68,00	532,00	532,00			17,00	532,00	549,00	532,00	617,00		85,00
4317	Contributiile angajatorilor conform CUG 159/2005	291,00	2.419,00	2.419,00			18,00	2.419,00	2.500,00	2.419,00	2.787,00		368,00
437	Asigurari pentru somaj	483,00	3.343,00	3.343,00			90,00	3.513,00	3.426,00	3.343,00	3.602,00		259,00
4371	Contributiile angajatorilor pentru asigurari de somaj	231,00	1.680,00	1.680,00			52,00	1.680,00	1.720,00	1.680,00	1.851,00		171,00
4372	Contributiile asiguratorilor pentru asigurari de somaj	252,00	1.675,00	1.675,00			41,00	1.675,00	1.719,00	1.675,00	1.951,00		288,00
438	Alte salarii speciale		38.534,00	38.534,00			5.775,00	38.534,00	44.309,00	38.534,00	44.309,00		5.775,00
441	Impozit pe venitul din salarii si din alte drepturi	4.833,00	35.000,00	35.000,00			854,00	36.083,00	35.914,00	35.000,00	40.747,00		5.687,00
462	Creditori		807,00	807,00			61,00	807,00	808,00	807,00	808,00		61,00
4621	Creditori sub 1 an		807,00	807,00			61,00	807,00	808,00	807,00	808,00		61,00
464	Creanta sau bugetului local	305.997,00		154.898,00	101.559,00	145.898,00		300.966,00	154.898,00	305.972,00	154.669,00	407.873,00	
48	Decanati intr-o institutie superioara si institutii					285.874,13	285.874,13	285.874,13	285.874,13	285.874,13	285.874,13		
4811	Decanati privind operatiuni financiare	1.050.725,80	1.055.725,80			285.874,13	285.874,13	285.874,13	285.874,13	285.874,13	285.874,13		
521	Disponibil al bugetului local			2.238.875,37	2.238.875,37	857.612,99		3.096.287,40	2.238.875,37	3.096.287,40	2.238.875,37	857.612,99	
5211	Disponibil al bugetului local			2.238.875,37	2.238.875,37	857.612,99		3.096.287,40	2.238.875,37	3.096.287,40	2.238.875,37	857.612,99	
5213	Rezultatul operatiunilor bugetare din anii precedenti					37.637,96		37.637,96		37.637,96		37.637,96	
522	Disponibil din fondul de rulment al bugetului local	37.637,96		0,01	0,01			37.637,96	0,01	37.637,96	37.637,96		37.637,96
5221	Disponibil curent din fondul de rulment al bugetului local	37.637,96		0,01	0,01			37.637,96	0,01	37.637,96	37.637,96		37.637,96
531	Casa					400.448,53	400.448,53	400.448,53	400.448,53	400.448,53	400.448,53		

Simbol	Denumire	Sold inițial		Rulajle precedente		Rulaj luna		Total rulaj		Total sume		Sold final	
		Debitur	Creditor	Debitur	Creditor	Debitur	Creditor	Debitur	Creditor	Debitur	Creditor	Debitur	Creditor
5311	Casa în lei												
550	Disponibil din fonduri cu destinație specială			007,00	007,00	81,00		807,00	807,00	407,448,53	407,448,53		
55011	Alte disponibile cu destinație specială			807,00	807,00	81,00		807,00	807,00	0,00	007,00	01,00	
5501*01	Trezorarie; Alte disponibile cu destinație specială			807,00	807,00	81,00		807,00	807,00	0,00	007,00	01,00	
591	Disponibil al instituțiilor publice financiare din venituri			8.400,00	8.400,00	30,00		860,00	867,00	069,00	807,00	01,00	
592	Disponibil al activităților desfășurate din veniturile proprii	75.417,22		00.411,00	00.411,00		26.123,07	01.411,00	106.534,68	144.028,24	106.534,00	30.214,10	
601	Viramente interne					400.140,53	489.443,53	400.140,53	489.443,53	489.443,53	489.443,53		
602	Cheltuieli cu materiale consumabile					22.432,62	22.432,62	22.432,62	22.432,62	22.432,62	22.432,62		
6022	Cheltuieli privind combustibilul					1.408,22	1.408,22	1.408,22	1.408,22	1.408,22	1.408,22		
6028	Cheltuieli privind alte materiale consumabile					21.024,40	21.024,40	21.024,40	21.024,40	21.024,40	21.024,40		
610	Cheltuieli privind energia și apă					30.824,38	30.824,38	30.824,38	30.824,38	30.824,38	30.824,38		
601	Cheltuieli cu transportul de bunuri și personal					17.884,00	17.884,00	17.884,00	17.884,00	17.884,00	17.884,00		
6042	Cheltuieli cu transportul de personal					17.884,00	17.884,00	17.884,00	17.884,00	17.884,00	17.884,00		
608	Cheltuieli pozite al taxe de telecomunicații					18.899,94	18.899,94	18.899,94	18.899,94	18.899,94	18.899,94		
609	Alte cheltuieli cu servicii executate de terți					232.166,28	232.166,28	232.166,28	232.166,28	232.166,28	232.166,28		
611	Cheltuieli cu salariile personalului					714.302,00	714.302,00	714.302,00	714.302,00	714.302,00	714.302,00		
645	Cheltuieli privind asigurările sociale					188.383,00	188.383,00	188.383,00	188.383,00	188.383,00	188.383,00		
6451	Contribuțiile angajatorilor pentru asigurări sociale					142.580,00	142.580,00	142.580,00	142.580,00	142.580,00	142.580,00		
6452	Contribuții angajatorilor pentru asigurări sociale de sănătate					36.852,00	36.852,00	36.852,00	36.852,00	36.852,00	36.852,00		
6453	Contribuțiile angajatorilor pentru asigurări sociale de accidente de muncă și boli profesionale					100,00	100,00	100,00	100,00	100,00	100,00		
645301	Contribuțiile angajatorilor pentru asigurări sociale de accidente de muncă și boli profesionale					100,00	100,00	100,00	100,00	100,00	100,00		
6454	Contribuțiile angajatorilor pentru asigurări sociale de accidente de muncă și boli profesionale					100,00	100,00	100,00	100,00	100,00	100,00		
6455	Contribuțiile angajatorilor conform OUG 158/2005					4.900,00	4.900,00	4.900,00	4.900,00	4.900,00	4.900,00		
671	Transferul curent între unități ale administrației					16.798,00	16.798,00	16.798,00	16.798,00	16.798,00	16.798,00		
677	Ajutoru social					88.618,00	88.618,00	88.618,00	88.618,00	88.618,00	88.618,00		
691	Alte cheltuieli					15.000,00	15.000,00	15.000,00	15.000,00	15.000,00	15.000,00		
704	Venituri din lucrări executate și servicii prestate					37.978,00	37.978,00	37.978,00	37.978,00	37.978,00	37.978,00		
706	Venituri din studii și cercetări					31,00	31,00	31,00	31,00	31,00	31,00		
719	Alte venituri operaționale					31.433,02	31.433,02	31.433,02	31.433,02	31.433,02	31.433,02		
731	Impozit pe venit, profit și capitaluri și impozit pe teren					181.146,81	181.146,81	181.146,81	181.146,81	181.146,81	181.146,81		
7311	Impozit pe venit					1.337,55	1.337,55	1.337,55	1.337,55	1.337,55	1.337,55		
7312	Cota și sume defalcate din impozitul pe venit					179.809,26	179.809,26	179.809,26	179.809,26	179.809,26	179.809,26		
734	Impozite și taxe pe proprietate					220.281,00	220.281,00	220.281,00	220.281,00	220.281,00	220.281,00		
735	Impozite și taxe pe bunuri și servicii					437.713,00	437.713,00	437.713,00	437.713,00	437.713,00	437.713,00		
7352	Suma defalcate din TVA					378.402,00	378.402,00	378.402,00	378.402,00	378.402,00	378.402,00		
7399	Taxe pe servicii speciale					1.730,00	1.730,00	1.730,00	1.730,00	1.730,00	1.730,00		

Simbol	Descriere	Sold initial		Rulaj procenta		Rulaj luna		Total rulaj		Total suma		Sold final	
		Debit	Credit	Debit	Credit	Debit	Credit	Debit	Credit	Debit	Credit	Debit	Credit
7000	Taxe pe utilizarea bunurilor, autorizarea ut. craci					59.501,00	59.501,00	59.501,00	59.501,00	59.501,00	59.501,00		
750	Alte impozite si taxe fiscale					11.631,00	11.631,00	11.631,00	11.631,00	11.631,00	11.631,00		
750	Venituri din proprietate					18.834,00	18.834,00	18.834,00	18.834,00	18.834,00	18.834,00		
751	Venituri din vanzari de bunuri si servicii					13.380,00	13.380,00	13.380,00	13.380,00	13.380,00	13.380,00		
7511	Venituri din prestari de servicii si activitati					13.380,00	13.380,00	13.380,00	13.380,00	13.380,00	13.380,00		
770	Finantarea de la buget					1.942.801,24	1.942.801,24	1.942.801,24	1.942.801,24	1.942.801,24	1.942.801,24		
7702	Finantarea de la bugetele locale					1.942.801,24	1.942.801,24	1.942.801,24	1.942.801,24	1.942.801,24	1.942.801,24		
772	Venituri din subvenții					2.027.695,00	2.027.695,00	2.027.695,00	2.027.695,00	2.027.695,00	2.027.695,00		
7721	Subvenții din bugetul de stat					2.027.695,00	2.027.695,00	2.027.695,00	2.027.695,00	2.027.695,00	2.027.695,00		
7722	Subvenții de la alte bugete					0,00	0,00	0,00	0,00	0,00	0,00		
TOTAL	Total balanta	80.905.903,41	80.905.903,41	6.400.912,81	5.400.912,61	13.329.010,09	13.329.010,09	18.759.931,00	18.759.931,00	79.628.934,91	79.628.934,91	03.188.280,36	03.188.280,36

ORDONATOR CREDITE,  
CRACIUNESCU ION



CONTABIL,  
DINA NICULINA

## BALANȚA DE VERIFICARE


Iunie 2011

Simbolul conturilor	Denumirea conturilor	Sold Ințial		Rulaj luna		Rulaj echivalat		Total suma		Sold Final	
		Debitoare	Creditoare	Debitoare	Creditoare	Debitoare	Creditoare	Debitoare	Creditoare	Debitoare	Creditoare
103	Fondul bunurilor care	0,00	3.875.918,91	0,00	0,00	0,00	0,00	0,00	3.875.918,91	0,00	3.875.918,91
104	Fondul bunurilor care	0,00	53.518.053,00	0,00	0,00	0,00	0,00	0,00	53.518.053,00	0,00	53.518.053,00
117	Rezultatul reportat	0,00	2.358.106,42	0,00	0,00	0,00	1.036.697,89	0,00	3.394.804,30	0,00	3.394.804,30
	Rezultatul patrimonial	0,00	989.060,32	1.730.169,59	3.051.426,18	3.089.453,00	4.633.429,84	5.089.453,90	5.832.490,16	0,00	2.583.036,26
131	Fondul de rulment	0,00	37.838,75	0,00	0,00	37.837,58	0,81	37.837,58	37.837,58	0,00	0,00
211	Toranun si amonajari la	56.677.048,00	0,00	0,00	0,00	0,00	0,00	56.677.048,00	0,00	56.677.048,00	0,00
2111	Toranun	56.677.048,00	0,00	0,00	0,00	0,00	0,00	56.677.048,00	0,00	56.677.048,00	0,00
212	Constructi	2.144.064,15	0,00	0,00	0,00	0,00	0,00	2.144.064,15	0,00	2.144.064,15	0,00
213	Instalati tehnice, mijloace	25.000,00	0,00	0,00	0,00	0,00	0,00	25.000,00	0,00	25.000,00	0,00
2133	Mijloace de transport	25.000,00	0,00	0,00	0,00	0,00	0,00	25.000,00	0,00	25.000,00	0,00
214	Mobilier, aparatura birouca,	10.977,36	0,00	0,00	0,00	0,00	0,00	10.977,36	0,00	10.977,36	0,00
231	Active fixe corporale in	1.350.527,73	0,00	1.350.527,73	0,00	1.350.527,73	0,00	2.719.933,68	0,00	2.719.933,68	0,00
281	Amortizari privind activete	0,00	1.077.293,00	0,00	0,00	0,00	0,00	0,00	1.077.293,00	0,00	1.077.293,00
2812	Amortizarea constructiilor	0,00	1.085.771,00	0,00	0,00	0,00	0,00	0,00	1.085.771,00	0,00	1.085.771,00
2813	Amortizarea instalatiilor	0,00	5.120,00	0,00	0,00	0,00	0,00	0,00	5.120,00	0,00	5.120,00
2814	Amortizarea mobilierului,	0,00	6.402,00	0,00	0,00	0,00	0,00	0,00	6.402,00	0,00	6.402,00
302	Materiale consumabile	0,00	0,00	2.956,22	2.956,22	8.547,33	8.547,33	8.547,33	0,00	0,00	0,00
3022	Combustibil	0,00	0,00	0,00	0,00	9.581,05	3.581,05	3.581,05	0,00	0,00	0,00
3028	Alte materiale consumabile	0,00	0,00	2.956,22	2.956,22	4.966,28	4.966,28	4.966,28	0,00	0,00	0,00
303	Materiale de natura	181.324,97	0,00	0,00	0,00	0,00	0,00	181.324,97	0,00	181.324,97	0,00
3032	Materiale de natura	181.324,97	0,00	0,00	0,00	0,00	0,00	181.324,97	0,00	181.324,97	0,00
401	Furnizori	0,00	0,00	2.956,22	2.956,22	75.208,68	75.208,68	75.208,68	0,00	0,00	0,00
404	Furnizori de active fixe	0,00	0,00	1.350.527,73	1.350.527,73	1.350.527,73	1.350.527,73	1.350.527,73	1.350.527,73	0,00	0,00
1	Furnizori de active fixe	0,00	0,00	1.350.527,73	1.350.527,73	1.350.527,73	1.350.527,73	1.350.527,73	1.350.527,73	0,00	0,00
421	Personal salariat datorate	0,00	19.720,00	20.791,00	24.048,00	141.585,00	145.208,00	141.585,00	182.331,00	0,00	20.791,00
427	Ratnari din salarii si din	0,00	1.170,00	1.270,00	1.270,00	7.520,00	7.820,00	7.520,00	8.790,00	0,00	1.270,00
4271	Ratnari din salarii datorate	0,00	1.170,00	1.270,00	1.270,00	7.520,00	7.820,00	7.520,00	8.790,00	0,00	1.270,00
431	Asigurari sociale	0,00	3.552,00	7.745,00	9.401,00	51.988,00	58.735,00	51.988,00	66.688,00	0,00	11.720,00
4311	Contributiile angajatorilor	0,00	4.042,00	3.031,00	4.500,00	26.120,00	27.634,00	26.120,00	31.676,00	0,00	5.558,00
4312	Contributiile asiguratilor	0,00	2.040,00	1.830,00	2.283,00	13.184,00	13.923,00	13.184,00	15.962,00	0,00	2.798,00
4313	Contributiile angajatorilor	0,00	1.188,00	1.025,00	1.251,00	7.229,00	7.551,00	7.229,00	8.737,00	0,00	1.508,00
4314	Contributiile asiguratilor	0,00	1.288,00	1.005,00	1.319,00	7.630,00	7.998,00	7.630,00	8.226,00	0,00	1.590,00
4315	Contributiile angajatorilor	0,00	27,00	28,00	33,00	209,00	222,00	209,00	249,00	0,00	40,00
4317	Contributiile angajatorilor	0,00	0,00	148,00	185,00	510,00	857,00	510,00	937,00	0,00	227,00

Simbolul conturilor	Denumirea conturilor	Sold initial		Rula luna		Rula cumulata		Total suma		Sold final	
		Debitare	Creditare	Debitare	Creditare	Debitare	Creditare	Debitare	Creditare	Debitare	Creditare
437	Aalgaruri pentru somaj	0,00	190,00	173,00	215,00	1.211,00	1.284,00	1.211,00	1.474,00	0,00	263,00
4371	Contributiile angajatilor	0,00	95,00	87,00	109,00	603,00	642,00	603,00	737,00	0,00	134,00
4372	Contributiile asiguratilor	0,00	95,00	86,00	100,00	808,00	642,00	608,00	737,00	0,00	129,00
438	Alte calorii sociale	0,00	0,00	19.157,00	19.682,00	39.534,00	44.309,00	38.534,00	44.309,00	0,00	5.775,00
444	Impozit pe venitul din	0,00	2.053,50	1.710,00	2.089,00	12.287,00	12.682,00	12.287,00	14.715,00	0,00	2.428,00
462	Creditare	0,00	0,00	0,00	61,00	807,00	808,00	807,00	808,00	0,00	61,00
4721	Creditari sub 1 an	0,00	0,00	0,00	61,00	807,00	808,00	807,00	808,00	0,00	61,00
	Creante ale bugetului local	305.897,00	0,00	0,00	33.283,00	300.585,00	154.698,00	606.572,00	154.698,00	481.873,00	0,00
481	Decontari intra institutii	1.055.725,80	0,00	174.534,97	0,00	295.874,13	0,00	1.351.599,93	0,00	1.351.599,93	0,00
4811	Decontari privind	1.055.725,80	0,00	174.534,97	0,00	295.874,13	0,00	1.351.599,93	0,00	1.351.599,93	0,00
521	Disponibil al bugetului local	0,00	0,00	2.354.445,63	1.679.000,87	2.800.413,27	1.942.801,24	2.800.413,27	1.942.801,24	857.612,03	0,00
5211	Disponibil al bugetului local	0,00	0,00	2.354.445,63	1.679.000,87	2.762.775,71	1.942.801,24	2.762.775,71	1.942.801,24	859.874,47	0,00
5213	Rezultatul executiei	0,00	0,00	0,00	0,00	37.637,56	0,00	37.637,56	0,00	37.637,56	0,00
522	Disponibil din fondul de	37.836,75	0,00	0,00	0,00	0,81	37.637,56	37.637,56	37.637,56	0,00	0,00
5221	Disponibil curent din	37.836,75	0,00	0,00	0,00	0,81	37.637,56	37.637,56	37.637,56	0,00	0,00
531	Casa	0,00	0,00	95.973,63	95.973,63	349.100,53	349.100,53	349.100,53	349.100,53	0,00	0,00
5311	Casa in lei	0,00	0,00	95.973,63	95.973,63	349.100,53	349.100,53	349.100,53	349.100,53	0,00	0,00
550	Disponibil din fondul de	0,00	0,00	61,00	0,00	808,00	807,00	808,00	807,00	61,00	0,00
551	Disponibil al institutiilor	0,00	0,00	4.324,00	1.431,00	8.430,00	8.400,00	8.430,00	8.400,00	90,00	0,00
552	Disponibil al activitatilor	75.417,22	0,00	21.473,63	84.274,52	69.411,02	105.594,09	144.828,24	105.534,09	39.294,15	0,00
551	Vizionate interne	0,00	0,00	95.973,63	95.973,63	349.100,53	349.100,53	349.100,53	349.100,53	0,00	0,00
602	Cheltuieli cu materialele	0,00	0,00	5.812,44	5.912,44	17.094,66	17.094,66	17.094,66	17.094,66	0,00	0,00
602B	Cheltuieli privind altele	0,00	0,00	5.812,44	5.912,44	17.094,66	17.094,66	17.094,66	17.094,66	0,00	0,00
610	Cheltuieli privind energia si	0,00	0,00	7.930,45	7.930,45	9.000,00	9.000,00	9.000,00	9.000,00	0,00	0,00
624	Cheltuieli cu transportul de	0,00	0,00	14.000,00	14.000,00	14.000,00	14.000,00	14.000,00	14.000,00	0,00	0,00
6242	Cheltuieli cu transportul de	0,00	0,00	14.000,00	14.000,00	14.000,00	14.000,00	14.000,00	14.000,00	0,00	0,00
	Cheltuieli postale si taxe	0,00	0,00	8.430,28	8.430,28	15.000,00	15.000,00	15.000,00	15.000,00	0,00	0,00
	Alte cheltuieli cu serviciile	0,00	0,00	131.873,79	131.873,79	232.165,28	232.165,28	232.165,28	232.165,28	0,00	0,00
641	Cheltuieli cu salariile	0,00	0,00	92.009,00	140.531,00	281.516,00	281.516,00	281.516,00	281.516,00	0,00	0,00
645	Cheltuieli privind	0,00	0,00	22.568,00	34.929,00	69.773,00	69.773,00	69.773,00	69.773,00	0,00	0,00
6451	Contributiile angajatilor	0,00	0,00	17.056,00	28.228,00	52.666,00	52.666,00	52.666,00	52.666,00	0,00	0,00
6452	Contributiile angajatorilor	0,00	0,00	410,00	630,00	1.256,00	1.256,00	1.256,00	1.256,00	0,00	0,00
6453	Contributiile angajatorilor	0,00	0,00	4.691,00	7.219,00	14.406,00	14.406,00	14.406,00	14.406,00	0,00	0,00
6454	Contributiile angajatorilor	0,00	0,00	120,00	188,00	381,00	381,00	381,00	381,00	0,00	0,00
6455	Contributiile angajatorilor	0,00	0,00	291,00	865,00	1.064,00	1.064,00	1.064,00	1.064,00	0,00	0,00
671	Transferuri curente intre	0,00	0,00	8.580,00	8.580,00	16.798,00	16.798,00	16.798,00	16.798,00	0,00	0,00
677	Ajutoare sociale	0,00	0,00	39.361,00	39.361,00	88.618,00	88.618,00	88.618,00	88.618,00	0,00	0,00
704	Venituri din facturi	0,00	0,00	21.473,00	21.473,00	37.878,00	37.878,00	37.878,00	37.878,00	0,00	0,00

Simbolul conturilor	Descrierea conturilor	Sold initial		Rulaj luna		Rulaj cumulativ		Total suma		Sold final	
		Debitoare	Creditoare	Debitoare	Creditoare	Debitoare	Creditoare	Debitoare	Creditoare	Debitoare	Creditoare
705	Venituri din stucii si	0,00	0,00	31,00	31,00	31,00	31,00	31,00	31,00	0,00	0,00
719	Alte venituri operationale	0,00	0,00	0,00	0,00	0,00	0,00	0,00	0,00	0,00	0,00
731	Impozit pe venit, profit si	0,00	0,00	111.107,03	111.107,03	181.146,81	181.146,81	31.433,02	31.433,02	0,00	0,00
7311	Impozit pe venit	0,00	0,00	1.174,55	1.174,55	1.337,55	1.337,55	181.146,81	181.146,81	0,00	0,00
7312	Cota si sume defalcate	0,00	0,00	109.938,08	109.938,08	179.809,26	179.809,26	1.337,55	1.337,55	0,00	0,00
734	Impozite si taxe pe	0,00	0,00	0,00	0,00	220.261,00	220.261,00	179.809,26	179.809,26	0,00	0,00
7	Impozite si taxe pe bunuri	0,00	0,00	198.981,00	198.981,00	437.713,00	437.713,00	220.261,00	220.261,00	0,00	0,00
7352	Suma defalcata din TVA	0,00	0,00	196.129,00	196.129,00	376.402,00	376.402,00	437.713,00	437.713,00	0,00	0,00
7355	Taxe pe servicii specifice	0,00	0,00	332,00	332,00	1.730,00	1.730,00	376.402,00	376.402,00	0,00	0,00
7358	Taxe pe utilizare	0,00	0,00	520,00	520,00	59.581,00	59.581,00	1.730,00	1.730,00	0,00	0,00
739	Alte impozite si taxe locale	0,00	0,00	2.591,00	2.591,00	11.631,90	11.631,90	59.581,00	59.581,00	0,00	0,00
750	Venituri din proprietate	0,00	0,00	3.222,00	3.222,00	16.834,00	16.834,00	11.631,90	11.631,90	0,00	0,00
751	Venituri din vanzari de	0,00	0,00	1.620,00	1.620,00	13.380,00	13.380,00	16.834,00	16.834,00	0,00	0,00
7511	Venituri din prestari de	0,00	0,00	1.620,00	1.620,00	13.380,00	13.380,00	13.380,00	13.380,00	0,00	0,00
770	Finantarea de la buget	0,00	0,00	1.504.465,90	1.443.508,90	1.646.927,11	1.646.927,11	13.380,00	13.380,00	0,00	0,00
772	Venituri din subvenții	0,00	0,00	2.009.934,00	2.009.934,00	2.036.094,00	2.036.094,00	1.646.927,11	1.646.927,11	0,00	0,00
7721	Subvenții de la bugetul de	0,00	0,00	2.005.641,00	2.005.641,00	2.027.695,00	2.027.695,00	2.036.094,00	2.036.094,00	0,00	0,00
7722	Subvenții de la alta bugete	0,00	0,00	4.293,00	4.293,00	8.399,00	8.399,00	2.027.695,00	2.027.695,00	0,00	0,00
<b>Totaluri</b>		<b>Sold initial debit</b>	<b>Sold initial credit</b>	<b>Rulaj luna debit</b>	<b>Rulaj luna credit</b>	<b>Rulaj cumulativ debit</b>	<b>Rulaj cumulativ credit</b>	<b>Total suma debit</b>	<b>Total suma credit</b>	<b>Sold final debit</b>	<b>Sold final credit</b>
Total ACTIVE		60.837.461,60	0,00	1.805.990,16	589.575,32	2.831.435,36	1.408.692,45	63.668.896,96	1.408.692,45	62.260.206,61	0,00
Total PASIVE		0,00	58.529.247,66	5.228.681,11	5.171.396,11	6.258.982,76	6.225.525,01	6.258.982,76	64.754.772,67	0,00	58.495.789,91
Total BIFUNC		1.055.725,80	3.363.939,74	4.382.198,82	5.655.898,66	6.609.554,83	8.065.757,49	7.865.280,63	11.429.697,23	2.209.211,96	5.973.628,56
<b>Total</b>		<b>61.893.187,40</b>	<b>61.893.187,40</b>	<b>11.416.870,09</b>	<b>11.416.870,09</b>	<b>15.699.972,95</b>	<b>15.699.972,95</b>	<b>77.593.180,35</b>	<b>77.593.180,35</b>	<b>64.469.418,47</b>	<b>64.469.418,47</b>

ORDONATOR CREDITE  
CRACIUNESCU ION



CONTABIL  
DINA NICULINA



BALANȚA DE VERIFICARE

Iunie 2011

Simbolul conturilor	Denumirea conturilor	Sold-Initial		Rula luna		Rula anului		Total an		Sold-final	
		Debitoare	Creditoare	Debitoare	Creditoare	Debitoare	Creditoare	Debitoare	Creditoare	Debitoare	Creditoare
17	Rezultatul reportat	374.575,33	0,00	0,00	0,00	647.391,66	0,00	1.021.966,99	0,00	1.021.966,99	0,00
121	Rezultatul patrimonial	647.391,66	0,00	348.082,94	174.534,97	595.045,20	943.265,79	1.243.036,92	943.265,79	259.771,13	0,00
1	Active fixe corporale in	68.441,81	0,00	0,00	0,00	0,00	0,00	68.441,81	0,00	68.441,81	0,00
2	Materiale consumabile	0,00	0,00	0,00	0,00	2.888,58	2.668,98	2.668,98	2.668,98	0,00	0,00
3022	Combustibili	0,00	0,00	0,00	0,00	704,11	704,11	704,11	704,11	0,00	0,00
3028	Alte materiale consumabile	0,00	0,00	0,00	0,00	1.984,87	1.964,87	1.964,87	1.964,87	0,00	0,00
401	Furnozori	0,00	0,00	290,88	290,88	8.681,13	8.681,13	8.681,13	8.681,13	0,00	0,00
421	Personal-salarii calarala	0,00	13.987,00	61.038,00	60.828,00	218.155,00	218.393,00	218.155,00	230.380,00	0,00	14.225,00
427	Retineri din salarii si din	0,00	5.545,00	15.881,00	16.001,00	51.300,00	53.118,00	51.066,00	59.063,00	0,00	7.997,00
4271	Retineri din salarii calarala	0,00	5.945,00	15.881,00	16.001,00	51.300,00	53.118,00	51.066,00	59.063,00	0,00	7.997,00
429	Bursieri si doctoranz	0,00	0,00	7.500,00	7.500,00	7.500,00	7.500,00	7.500,00	7.500,00	0,00	0,00
431	Asiguran sociale	0,00	14.099,00	26.721,00	25.987,00	91.599,00	93.084,00	91.599,00	104.782,00	0,00	12.823,00
4311	Contributiile angajatorilor	0,00	5.058,00	12.781,00	12.598,00	44.339,00	44.955,00	44.339,00	50.813,00	0,00	6.274,00
4312	Contributiile asiguratilor	0,00	3.887,00	8.454,00	6.363,00	22.987,00	22.699,00	22.387,00	25.558,00	0,00	3.169,00
4313	Contributiile angajatorilor	0,00	1.415,00	3.195,00	3.134,00	11.085,00	11.223,00	11.385,00	12.638,00	0,00	1.563,00
4314	Contributiile asiguratilor	0,00	1.406,00	3.077,00	3.312,00	12.016,00	12.161,00	12.016,00	13.857,00	0,00	1.641,00
4315	Contributiile angajatorilor	0,00	4,00	33,00	31,00	323,00	527,00	323,00	388,00	0,00	46,00
4317	Contributiile asiguratilor	0,00	231,00	521,00	398,00	1.809,00	1.719,00	1.809,00	1.950,00	0,00	141,00
437	Asiguran pentru somaj	0,00	273,00	613,00	598,00	2.132,00	2.155,00	2.132,00	2.428,00	0,00	298,00
4371	Contributiile angajatorilor	0,00	198,00	307,00	301,00	1.005,00	1.078,00	1.065,00	1.214,00	0,00	149,00
4372	Contributiile asiguratilor	0,00	137,00	306,00	297,00	1.067,00	1.077,00	1.067,00	1.214,00	0,00	149,00
444	Impozit pe venitul din	0,00	2.790,00	6.557,00	6.469,00	22.793,00	23.252,00	22.793,00	26.932,00	0,00	3.239,00
461	Decontari intru institutia	0,00	1.056.726,86	0,00	174.534,97	0,00	295.874,13	0,00	1.351.599,93	0,00	1.351.599,93
4611	Decontari privind	0,00	1.056.726,86	0,00	174.534,97	0,00	295.874,13	0,00	1.351.599,93	0,00	1.351.599,93
521	Disponibil al bugetului local	0,00	0,00	174.534,97	174.534,97	295.874,13	295.874,13	295.874,13	295.874,13	0,00	0,00
5211	Disponibil al bugetului local	0,00	0,00	174.534,97	174.534,97	295.874,13	295.874,13	295.874,13	295.874,13	0,00	0,00
531	Casa	0,00	0,00	36.097,00	36.097,00	111.348,00	111.348,00	111.348,00	111.348,00	0,00	0,00
5311	Casa in lei	0,00	0,00	36.097,00	36.097,00	111.348,00	111.348,00	111.348,00	111.348,00	0,00	0,00
581	Vlramante interne	0,00	0,00	36.097,00	36.097,00	111.348,00	111.348,00	111.348,00	111.348,00	0,00	0,00
602	Cheltuieli cu materialele	0,00	0,00	1.821,41	3.842,82	5.337,96	5.337,96	5.337,96	5.337,96	0,00	0,00
6022	Cheltuieli privind	0,00	0,00	150,33	300,66	1.408,22	1.408,22	1.408,22	1.408,22	0,00	0,00
6028	Cheltuieli privind alte	0,00	0,00	1.671,08	3.342,16	3.929,74	3.929,74	3.929,74	3.929,74	0,00	0,00
610	Cheltuieli privind energia si	0,00	0,00	14.751,31	15.282,54	21.824,36	21.824,36	21.824,36	21.824,36	0,00	0,00
624	Cheltuieli cu transportul de	0,00	0,00	1.000,00	1.000,00	3.984,00	3.984,00	3.984,00	3.984,00	0,00	0,00

Simbolul conturilor	Denumirea conturilor	Sold initial		Rulaj luna		Rulaj cumul		Total suma		Sold final	
		Debitoare	Creditare	Debitoare	Creditare	Debitoare	Creditare	Debitoare	Creditare	Debitoare	Creditare
8242	Cheltuieli cu transportul de	0,00	0,00	1.000,00	1.000,00	3.584,00	3.584,00	3.584,00	3.584,00	0,00	0,00
826	Cheltuieli postale si taxe	0,00	0,00	618,71	1.258,56	1.999,94	1.999,94	1.999,94	1.999,94	0,00	0,00
828	Alte cheltuieli cu servicii	0,00	0,00	-1.795,98	-1.795,98	0,00	0,00	0,00	0,00	0,00	0,00
641	Cheltuieli cu salariile	0,00	0,00	83.623,00	245.594,00	432.786,00	432.786,00	432.786,00	432.786,00	0,00	0,00
645	Cheltuieli privind	0,00	0,00	50.094,00	87.134,00	118.610,00	118.610,00	118.610,00	118.610,00	0,00	0,00
6451	Contributiile angajatorilor	0,00	0,00	38.089,00	50.878,00	89.914,00	89.914,00	89.914,00	89.914,00	0,00	0,00
92	Contributiile angajatorilor	0,00	0,00	913,00	1.222,00	2.156,00	2.156,00	2.156,00	2.156,00	0,00	0,00
6453	Contributiile angajatorilor	0,00	0,00	9.430,00	12.712,00	22.446,00	22.446,00	22.446,00	22.446,00	0,00	0,00
6454	Contributiile angajatorilor	0,00	0,00	274,00	368,00	650,00	650,00	650,00	650,00	0,00	0,00
6455	Contributiile angajatorilor	0,00	0,00	1.328,00	1.854,00	3.444,00	3.444,00	3.444,00	3.444,00	0,00	0,00
679	Alte cheltuieli	0,00	0,00	15.000,00	15.000,00	15.000,00	15.000,00	15.000,00	15.000,00	0,00	0,00
770	Finantarea de la buget	0,00	0,00	174.534,97	92.568,88	295.874,13	295.874,13	295.874,13	295.874,13	0,00	0,00
7702	Finantarea de la bugetele	0,00	0,00	74.534,97	92.568,88	295.874,13	295.874,13	295.874,13	295.874,13	0,00	0,00

Totaluri	Sold initial debit	Sold initial credit	Rulaj luna debit	Rulaj luna credit	Rulaj cumul debit	Rulaj cumul credit	Total suma debit	Total suma credit	Sold final debit	Sold final credit
Total ACTIVE	68.441,81	0,00	301.208,85	383.192,94	713.559,24	713.559,24	782.001,05	713.559,24	68.441,81	0,00
Total PASIVE	0,00	22.712,00	285.779,85	183.647,76	602.049,26	604.798,26	602.049,26	627.510,26	0,00	25.461,00
Total BIFUNC	1.021.966,99	1.067.696,80	586.048,91	586.196,91	1.744.350,06	1.741.601,05	2.766.317,04	2.809.297,85	1.321.738,12	1.364.718,93
Total	1.090.408,80	1.090.408,80	1.153.037,61	1.153.037,61	3.059.958,55	3.059.958,55	4.150.367,35	4.150.367,35	1.390.179,93	1.390.179,93

DIRECTOR,  
POPA FLORENTINA



ADMINISTRATOR FINANCIAR,  
GHEORGHE ELENA

