

BILANT
la data de 30.09.2011

cod 01

-lei-

NR. CRT.	DENUMIREA INDICATORILOR	Cod rând	Sold la începutul anului	Sold la sfârșitul perioadei
A	B	C	1	2
A.	ACTIVE	01	X	X
	ACTIVE NECURENTE	02	X	X
1.	Active fixe necorporale (ct.203+205+206+208+233-280-290-293*)	03		
2.	Instalații tehnice, mijloace de transport, animale, plantații, mobilier, aparatură birotică și alte active corporale (ct.213+214+231-281-291-293*)	04	26.055	25.055
3.	Terenuri și clădiri (ct.211+212+231-281-291-293*)	05	59.193.188	61.299.316
4.	Alte active nefinanciare (ct.215)	06		
5.	Active financiare necurente (investiții pe termen lung) peste un an (ct.260+265+2671+2672+2673+2675+2676+2678+2679-296) din care:	07		
	Titluri de participare (ct.260-296)	08		
6.	Creanțe necurente – sume ce urmează a fi încasate după o perioadă mai mare de un an (ct.4112+4118+4282+4612 – 4912 - 4962) din care:	09		
	Creanțe comerciale necurente - sume ce urmează a fi încasate după o perioadă mai mare de un an (ct.4112+4118+4612 – 4912 - 4962)	10		
7.	TOTAL ACTIVE NECURENTE (rd.03+04+05+06+07+09)	15	59.218.243	61.324.371
	ACTIVE CURENTE	18	X	X
1.	Stocuri (ct.301+302+303+304+305+307+309+331+332+341+345+346+347+349+351+354+356+357+358+359+361+371+381+/-348+/-378-391392-393-394-395-396-397-398)	19	191.327	191.327
2.	Creanțe curente – sume ce urmează a fi încasate într-o perioadă mai mică de un an-	20	X	X
	Creanțe din operațiuni comerciale, avansuri și alte decontări (ct.232+234+409+4111+4118+413+418+425+4282+4611 + 473**+481+482+483 - 4911- 4961+5128) din care:	21		

REGISTRATURA
Data 18.10.2011

A	B	C	1	2
	Creanțe comerciale și avansuri (ct.232+234+409+4111+4118 +413 +418+4611-4911-4961): din care	22		
	Avansuri acordate (ct. 232+234+409)	22,1		
	Creanțe bugetare (ct.431**+437**+4424+ 4428**+444 **+ 446**+4482+ 461+463+ 464 +465+4664 +4665+4669+481**+482** - 497) din care:	23	305.987	427.698
	Creanțele bugetului general consolidat (ct.463+464+465+4664+4665+4669 - 497)	24	305.987	427.698
	Creanțe din operațiuni cu fonduri externe nerambursabile și fonduri de la buget (ct.4501+4503+4505+4507+4511+4513+4515 +4531+4541+4543+4545+4551+4553+4561 +4563 +4571+4572+4573+4581+4583+473** +474+476) din care:	25		
	Sume de primit de la Comisia Europeană (ct.4501+4503+4505+4507)	26		
	Împrumuturi pe termen scurt acordate (ct.2671+2672+2673+2675+2676 +2678 +2679 +4681+ 4682 +4683+4684+ 4685+4686+ 4687 +4688+ 4689 + 469)	27		
	Total creanțe curente (rd. 21+23+25+27)	30	305.987	427.698
3.	Investiții pe termen scurt (ct.505-595)	31		
4.	Conturi la trezorerii și instituții de credit :	32	X	X
	Conturi la trezorerie, casă, alte valori, avansuri de trezorerie (ct.510+5121+5125+5131+5141+5151+5153 +5161+5171+5187+5201+5211+5212+5221 +5222+523++5251+5252+5253+526+527+ 528+5291+5292 +5293+5294 +5299 +5311 +532 +542 +550 +551 +552 +553 +554 +555 +556 +557 +5581+5582+5591+5601+5602+ 561+562 +5711 +5712 +5713+5714 +5741+5742+5743+5744) din care:	33	113.054	238.209
	depozite (ct. 5153+5187+5222+5602+5714+5744)	34		
	Conturi la instituții de credit, casă, avansuri de trezorerie (ct.5112+5121+5124+5125+5131+5132+5141+ 5142+ 5151+5152+5153+5161 +5162+5171 +5172 +5187 +5314+5411+5412+542+ 550+ 5583+5592+5601 +5602) din care:	35		
	depozite (ct. 5153+5187+5602)	36		
	Total disponibilități (rd.33+35)	40	113.054	238.209
5	Conturi de disponibilități ale Trezoreriei Centrale (ct.5126+5127 +5201+5202+5203+5241+5242 +5243)	41		
6	Cheltuieli în avans (ct. 471)	42		

A	B	C	1	2
7	TOTAL ACTIVE CURENTE (rd.19+30+31+40+41+42)	45	610.368	857.234
8	TOTAL ACTIVE (rd.15+45)	46	59.828.611	62.181.605
B.	DATORII	50	X	X
	DATORII NECURENTE- sume ce urmează a fi plătite după o perioadă mai mare de un an	51	X	X
1	Sume necurente- sume ce urmează a fi plătite după o perioadă mai mare de un an (ct.269+401+403+4042+405+4622+509) din care:	52		
	Datorii comerciale (ct.401+403+ 4042+405+4622)	53		
2	Imprumuturi pe termen lung (ct.1612+1622+1632+1642+1652+1661+1662+1672+168 -169)	54		
3	Provizioane (cont 151)	55		
	TOTAL DATORII NECURENTE (rd.52+54+55)	58		
	DATORII CURENTE - sume ce urmează a fi plătite într-o perioadă de până la un an	59	X	X
1	Datorii comerciale, avansuri și alte decontări (ct.401+403+4041+405+408+419+4621+473+481+482+ 483+ 269+509+5128) din care:	60		3.060
	Datorii comerciale și avansuri (ct. 401+403+4041+405+408+419+4621), din care:	61		3.060
	Avansuri primite (ct.419)	61,1		
2	Datorii către bugete (ct.431+437+ 440+441+4423+4428+444+446+4481+4555+4671+4672+4673+4674+4675+4679 +473+481+482) din care:	62	25.547	40.086
	Datoriile instituțiilor publice către bugete (ct.431+437+4423+4428+444+446+4481) din care	63	25.547	40.086
	Contribuții sociale (ct.431+437)	63,1	20.714	32.750
	Sume datorate bugetului din Fonduri externe nerambursabile (ct.4555)	64		
3	Datorii din operațiuni cu Fonduri externe nerambursabile și fonduri de la buget, alte datorii către alte organisme internaționale	65		
	(ct.4502+4504+4506+4512+4514+4516+4521+4522+4532+4542+4544+4546+4552+4554 +4564+4584+ 4585+459+462+473 +475)			
	din care: sume datorate Comisiei Europene (ct.4502+4504+4506+459+462)	66		
4	Imprumuturi pe termen scurt- sume ce urmează a fi plătite într-o perioadă de până la un an (ct.5186+5191+5192+5193+5194+5195+5196+5197+5198)	70		

A	B	C	1	2
5	împrumuturi pe termen lung – sume ce urmează a fi plătite în cursul exercițiului curent (ct.1611+1621+1631+1641+1651+1661+1662 +1671+168-169)	71		
6	Salariile angajaților (ct.421+423+426+4271+4273+4281)	72	38.226	59.425
7	Alte drepturi cuvenite altor categorii de persoane (pensii, indemnizații de șomaj, burse) (ct.422+424+426+4272+4273+429+438) din care:	73		8.884
	Pensii, indemnizații de șomaj, burse (ct.422+424+429)	73,1		
8	Venituri în avans (ct.472)	74		
9	Provizioane (ct. 151)	75		
10	TOTAL DATORII CURENTE (rd.60+62+65+70+71+72+73+74+75)	78	63.772	111.455
11	TOTAL DATORII (rd.58+78)	79	63.772	111.455
12	ACTIVE NETE = TOTAL ACTIVE – TOTAL DATORII = CAPITALURI PROPRII (rd.80= rd.46-79 = rd.90)	80	59.764.839	62.070.150
C.	CAPITALURI PROPRII	83	X	X
1.	Rezerve, fonduri (ct.100+101+102+103+104+105+106+131+132+133+134+135+136+137+1391+1392+1393+1394+1396+1399)	84	57.431.609	57.393.972
2.	Rezultatul reportat (ct.117- sold creditor)	85	1.981.561	2.370.868
3.	Rezultatul reportat (ct.117- sold debitor)	86		
4.	Rezultatul patrimonial al exercitiului (ct.121- sold creditor)	87	351.669	2.305.310
5.	Rezultatul patrimonial al exercitiului (ct.121- sold debitor)	88		
6	TOTAL CAPITALURI PROPRII (rd.84+85-86+87-88)	90	59.764.839	62.070.150

ORDONATOR CREDITE,
CRACIUNESCU ION



CONTABIL,
DINA NICULINA

SITUATIA FLUXURILOR DE TREZORERIE

la data de 30 SEPTEMBRIE 2011

cod 03

DENUMIREA INDICATORULUI	Cod rând	TOTAL										-lei-						
		1	2	3	4	5	6	7	8	9	10	11	12	13	14	15	16	
I. NUMERAR DIN ACTIVITATEA OPERATIONALA	01																	
1. Incasari	02	1654005	583906	925264			91204	3967	12725			37639						
2. Plati	03	158586	583905	852652			110688	807	12695			37638						
3. Numerar net din activitatea operationala (rd. 02 - rd. 03)	04	57219	73021	73012			19484	3060	30			37638						
II. NUMERAR DIN ACTIVITATEA DE INVESTITII	05																	
1. Incasari	06	274064		2124064														
2. Plati	07	2105128		2093716			12392											
3. Numerar net din activitatea de investitii (rd. 06 - 07)	08	67936		80128			12392											
III. NUMERAR DIN ACTIVITATEA DE FINANTARE	09																	
1. Incasari	10																	
2. Plati	11																	
3. Numerar net din activitatea de finantare (rd. 10 - rd. 11)	12																	
IV. CRESTEREA (DESCRESTEREA) NETA DE NUMERAR SI ECHIVALENT DE NUMERAR (rd. 04 + rd. 08 + rd. 12)	13	125155		153940			31876	3060	30			37637						2046388
V. NUMERAR SI ECHIVALENT DE NUMERAR LA INCEPUTUL ANULUI	14	13054					75417					37637						
Depozite	15	238309		153940			45341	3060	30			37638						2046388
	16																	

Conducatorul institutiei

Conducatorul compartimentului
financiar-contabil

DIANA NICULINA

Viza trezorerie



CONTUL DE REZULTAT PATRIMONIAL
la data de 30.09.2011

cod 02

- lei -

Nr. crt.	DENUMIREA INDICATORULUI	Cod rand	An precedent	An curent
A	B	C	1	2
I.	VENITURI OPERATIONALE	01		
1.	Venituri din impozite, taxe, contributii de asigurari si alte venituri ale bugetelor (ct.730+731+732+733+734+735+736+739+745+746+750+751)	02	1.230.923	1.194.344
2.	Venituri din activitati economice (ct.701+702+703+704+705+706+707+708+709)	03	71.600	59.802
3.	Finantari, subventii, transferuri, alocatii bugetare cu destinatie speciala (ct.770+771+772+773+774+776+778+779)	04	239.886	2.040.389
4.	Alte venituri operationale (ct.714+719+721+722+781)	05	47.428	31.433
	TOTAL VENITURI OPERATIONALE (rd.02+03+04+05)	06	1.589.837	3.325.968
II.	CHELTUIELI OPERATIONALE	07		
1.	Salariile si contributiile sociale aferente angajatilor (ct.641+642+645+648+647)	08	765.197	633.475
2.	Subventii si transferuri (ct.670+671+672+673+674+676+677+679)	09	211.622	73.387
3.	Stocuri, consumabile, lucrari si servicii executate de terti (ct.601+602+603+606+607+608+609+610+611+612+613+614+622+623+624+626+627+628+629)	10	280.410	313.796
4.	Cheltuieli de capital, amortizari si provizioane (ct.681+682+689)	11		
5.	Alte cheltuieli operationale (ct.635+654+658)	12		
	TOTAL CHELTUIELI OPERATIONALE (rd.08+09+10+11+12)	13	1.257.229	1.020.658
III.	REZULTATUL DIN ACTIVITATEA OPERATIONALA	14		
	- EXCEDENT (rd.06 - rd.13)	15	332.608	2.305.310
	- DEFICIT (rd.13 - rd.06)	16		
IV.	VENITURI FINANCIARE (ct.783+784+785+786+787+788+789+786)	17		


A	B	C	1	2
V.	CHELTUIELI FINANCIARE (cl.653+654+665+666+667+668+669+666)	18		
VI.	REZULTATUL DIN ACTIVITATEA FINANCIARA	19		
	- EXCEDENT (rd.17- rd.18)	20		
	- DEFICIT (rd.18- rd.17)	21		
VII.	REZULTATUL DIN ACTIVITATEA CURENTA	22		
	- EXCEDENT (rd.15+20-16-21)	23	332.608	2.305.310
	- DEFICIT (rd.16+21-15-20)	24		
VIII.	VENITURI EXTRAORDINARE (cl.790+791)	25		
IX.	CHELTUIELI EXTRAORDINARE (cl.690+691)	26		
X.	REZULTATUL DIN ACTIVITATEA EXTRAORDINARA	27		
	- EXCEDENT (rd.25-rd.26)	28		
	- DEFICIT (rd.26-rd.25)	29		
XI.	REZULTATUL PATRIMONIAL AL EXERCITIULUI	30		
	- EXCEDENT (rd. 23+28-24-29)	31	332.608	2.305.310
	- DEFICIT (rd. 24+29-23-28)	32		



CONTABIL,
DINA NICULINA

DISPONIBIL DIN M. J. LOCALE CU DESTINAȚIE SPECIALĂ
la data de 30.09.2011

cod 05	DENUMIREA INDICATORILOR	Nr. rând	Disponibil la începutul anului	Incasari	P.ati	Disponibil la sfarsitul perioadei
	11		2		3	4
	TOTAL (art.12, l.14)	01		3.867	807	3.060
	-Sume primite ca donatii si sponsorizari (ct. 550/analiic distinct)	02				
	-Garantii materiale retinute gestionarilor conform Legii nr.227/969 (ct. 550/analiic distinct)	03				
	-Sume primite din fondurile de contrapartida constituite potrivit Legii (ct. 550/analiic distinct)	04				
	-Poza potecasoș comunaiv (ct. 550/analiic dist. rat)	05				
	-Disponibil din fonduri cu destinație specială reprezentând alocația pentru nou-născuți conform. Legii 416/200* (ct. 550/analiic distinct)	06				
	-D. sponozii din fonduri cu destinație specială reprezentând sprijin producătorilor agricoli conform C.U.G. n. 72/2003 (ct. 550/analiic distinct)	07				
	-Sume primite din credite externe contractate ce atot bontr. finanțarea Programului de piatrură a drumurilor comunale (ct. 550/analiic distinct)	08				
	-Sume primite din fonduri de tozar (ct. 550/analiic distinct)	09				
	-Sume primite din fonduri de tulumen (ct. 550/analiic distinct)	10				
	Ate disponibilitati cu qestinatie speciala (ct. 550/analiic distinct)	11		3.867	807	3.060
	Disponibil din sume alocate din venzuri din privatizare conform C.G. nr. 31/2007 (ct. 550/analiic distinct)	12				
	- Auctor financiar in echivalent a 100 euro acordat cadrelor didactice din invatamantul preuniversitar (ct. 550/analiic distinct)	13				
	Disponibil din cofinanzarea de la bugetul de stat (ct. 550/analiic distinct)	14				
	Disponibil al institutiilor publice finanțate integral de la bugetul local, din sume indisponibilizate pe baza de titluri executorii (cont 550/analiic distinct)	15				

ORDONATORUL DE PLATA
CRACINESCU





CONTABIL,
DINA NICUJANU


SITUATIA ACTIVEI SI DATORIILOR
din administratia locala la data de 30.09.2011

Nr. rand	Denumirea indicatorilor	Cod rand	Incepul perioadei	Sfirsitul perioadei
	Disponibilitati in lei ale institutiilor publice locale si ale institutiilor publice de	5	75.417	200.571
	Total (in baze cash) (rd.04+C5)	8	75.417	200.571
	Total (in baze accruate) (rd.08+09)	10	75.417	200.571
	Excedentele cumulate ale bugetelor locale (ct.5212+5213)	11		37.638
	Disponibil din fondul de rulment (ct.5221)	12	37.637	
	Total (in baze cash) (rd.11+12)	13	37.637	37.638
	Total (in baze accruate) (rd.13+14)	15	37.637	37.638
	Creante ale bugetului local (ct.464-497) Total (rd.177+178+179+183), din care:	176	305.987	427.698
	- la populatie	177	305.987	427.698
	Total creante (rd.176+184)	185	305.987	427.698
	Coloni comerciale curenate legate de livrari de bunuri si servicii	320		3.060
	- operatori economici (S11)	321		3.060
	Datoriile institutiilor publice din administratia locala catre bugete (ct.4423+	331	25.547	40.086
	Salariile angajatilor (ct.421+423+426 +4271+ 4273 +4281)	332	38.225	59.425
	Alte drepturi curenate altor categorii de persoane (ct.4272 +	333		8.884
	Total (rd.331+332+333+334)	335	63.772	108.395
	Datorii restante ale institutiilor publice din administratia locala- (reprezentand	353		12.730
	datorii restante ale institutiilor publice din administratia locala (reprezentand	354		18.725
	datorii restante ale institutiilor publice din administratia locala catre alte categorii	355		8.884
	Total (rd.346+353+354+355+356+360+364)	375		40.339

ORDONATOR CREDITE,
CRACIUNESCU TON



CONTABIL,
DINA NICULINA



PLATI RESTANTE
la data de 30.09.2011

DENUMIREA INDICATORII OR	Nr. rand	Sold la inceputul perioadei	Sold la finele perioadei
PLATI RESTANTE-TOTAL, din care:	01		40.339
-sub 30 de zile	02		6.291
-peste 30 de zile	03		21.466
-peste 90 de zile	04		12.582
din care: restanta fata de bugetul general consolidat din care:	12		12.730
-sub 30 de zile	12.1		2.546
-peste 30 de zile	13		5.092
-peste 90 de zile	14		5.092
restante fata de bugetul de stat (ct.4423, ct.444, ct.446, ct.4481)	17		1.895
-sub 30 de zile	17.1		379
-peste 30 de zile	17.2		751
-peste 90 de zile	17.3		758
restante fata de bugetul asigurarilor sociale de sanatate	18		2.885
-sub 30 de zile	18.1		577
-peste 30 de zile	18.2		1.154
-peste 90 de zile	18.3		1.154
restante fata de bugetul asigurarilor sociale- Total, din care:	19		7.950
-sub 30 de zile	19.1		1.580
-peste 30 de zile	19.2		3.180
-peste 90 de zile	19.3		3.180
restanta pentru bugetul asigurarilor sociale de stat (ct.4311,	20		7.710
-sub 30 de zile	20.1		1.542
-peste 30 de zile	20.2		3.084
-peste 90 de zile	20.3		3.084
restanta pentru bugetul asigurarilor pentru somaj (ct.4371,	21		240
-sub 30 de zile	21.1		48
-peste 30 de zile	21.2		96
-peste 90 de zile	21.3		96
restante fata de salarii (drepturi salariale) (ct.421, ct. 423,	27		18.725
-sub 30 de zile	27.1		3.745
-peste 30 de zile	28		7.490
-peste 90 de zile	29		7.490
restante fata de alte categorii de persoane, (ct.4273, ct.429,	32		8.884
-sub 30 de zile:	33		8.884
PLATI RESTANTE TOTAL SECTIUNEA DE FUNCTIONARE, din care:	150		40.339
-sub 30 de zile	151		6.291
-peste 30 de zile	152		21.466
-peste 90 de zile	153		12.582
din care: restanta fata de bugetul general consolidat din care:	170		12.730
-sub 30 de zile	171		2.546
-peste 30 de zile	172		5.092
-peste 90 de zile	173		5.092
restante fata de bugetul de stat (ct.4423, ct.444, ct.446, ct.4481)	180		1.895
-sub 30 de zile	181		379
-peste 30 de zile	182		758
-peste 90 de zile	183		758

DENUMIREA INDICATORILOR	Nr. rand	Sold la începutul perioadei	Sold la finele perioadei
de la de bugetul asigurărilor sociale de sănătate	190		2.885
de zile	191		577
de zile	192		1.154
de zile	193		1.154
de la de bugetul asigurărilor sociale- Total, din care:	200		7.950
de zile	201		1.590
de zile	202		3.180
de zile	203		3.180
de la pentru bugetul asigurărilor sociale de stat (ct.4311,	210		7.710
de zile	211		1.542
de zile	212		3.084
de zile	213		3.084
de la pentru bugetul asigurărilor pentru somaj (ct.4371,	220		240
de zile	221		48
de zile	222		96
de zile	223		96
de la de salariați (dopluși salariați), (ct.421, ct. 423,	240		18.725
de zile	241		3.745
de zile	242		7.490
de zile	243		7.490
de la de alte categorii de persoane, (ct.4273, ct.429,	250		8.884
de zile:	252		8.884

ORDONATOR CREDITE,
GRACIUNESCU ION



CONTABIL,
DINA NICULINA

CONTUL DE EXECUTIE BUGETUL LOCAL - VENITURI
la data de 30.09.2011

Denumirea indicatorilor	Cod indicator	Prevederi bugetare aprobate la finele perioadei de raportare	Prevederi bugetare trimestriale cumulate	Dreptul constatato			Incasari realizate	Stingeri pe alte caldocal incasari	Drepturi constatate de incasat
				Total, din care	din anii precedenti	din anul curent			
TOTAL SECTIUNILE FUNCTIONARE-DEZVOLTARE		4.373.000	4.070.000	3.528.026	305.987	3.222.039	3.100.328		427.698
TOTAL VENITUR		4.373.000	4.070.000	3.528.026	305.987	3.222.039	3.100.328		427.698
VENITUR PROPRII		64.000	457.000	981.356	305.987	645.369	523.659		427.698
I. VENITURI CURENTE		1.315.000	1.012.000	1.500.331	305.987	1.194.344	1.072.633		427.698
A. VENITURI FISCALE		1.278.000	983.000	1.440.105	277.145	1.162.960	1.054.989		385.116
A.1. IMPOZIT PE VENIT, PROFIT S. CASTIGURI DIN CAPITAL		361.000	241.000	318.559		318.559	318.559		
A.1.1. IMPOZIT PE VENIT, PROFIT SI CASTIGURI DIN CAPITAL				3.437		3.437	3.437		
Impozit pe venit	03.02			3.437		3.437	3.437		
Impozitul pe veniturile din transferul proprietatilor imobiliare	03.02.18			3.437		3.437	3.437		
A.1.2. IMPOZIT PE VENIT, PROFIT, S. CASTIGURI DIN CAPITAL		361.000	241.000	315.122		315.122	315.122		
Cota si sume defalcate din impozitul pe venit	04.02	361.000	241.000	315.122		315.122	315.122		
Cota defalcata din impozitul pe venit	04.02.01	230.000	143.000	215.892		215.892	215.892		
Suma alocate de la consiliul judetean pentru echilibrarea	04.02.04	131.000	98.000	99.230		99.230	99.230		
A.3. IMPOZIT S. TAXE PE PROPRIETATE		174.000	134.000	438.556	216.289	220.273	141.479		257.077
Impozite si taxe pe proprietate	07.02	174.000	134.000	438.556	216.289	220.273	141.479		257.077
Impozit pe cladiri	07.02.01	52.000	38.000	198.767	114.995	63.772	38.454		180.313
Impozit pe cladiri - PF	07.02.01.01	33.000	23.000	46.015	11.723	34.292	23.633		22.382
Impozit pe cladiri - Pz	07.02.01.02	19.000	15.000	152.752	103.272	49.480	14.821		137.931
Impozit pe terenuri	07.02.02	122.000	96.000	239.777	103.288	136.489	103.013		136.764
Impozit pe terenuri - PF	07.02.02.01	64.000	45.000	78.169	29.609	48.560	41.426		37.043
Impozit pe terenuri - PJ	07.02.02.02	6.000	5.000	15.498	9.695	5.903	8.189		7.309
Impozit pe terenuri si extravilane	07.02.02.03	60.000	45.000	146.110	63.984	82.126	53.658		92.412
Taxe judiciare de timbru, taxe de impozit pentru activitatea	07.02.03			2		12	12		
A.4. IMPOZIT S. TAXE PE BUNURI SI SERVICII		706.000	550.000	668.251	59.862	610.389	581.212		88.039

Denumirea indicatorilor	Cod indicator	Prevederi bugetare aprobate la finele perioadelor de raportare	Prevederi bugetare trimestriale cumulate	Directivitate			Drepturi constatate de incasat
				Total, din care:	din anii precedenti	din anul curent	
Suma defalcata din TVA	11.02	874.000	555.000	548.975		548.975	
Suma defalcata din TVA pt finantarea cheitului	11.02.02	473.000	402.000	395.975		395.975	
Suma defalcata din TVA pt echilibrarea bugetelor locale	11.02.05	201.000	153.000	153.000		153.000	
Taxe pe servicii specifice	15.02	1.000	1.000	1.779		938	841
Alte taxe pe servicii specifice	15.02.50	1.000	1.000	1.779		938	841
Taxe pe utilizarea bunurilor, autorizarea utilizarii bunurilor	15.02	31.300	24.300	118.497	58.852	31.299	87.198
Taxe asupra mijloacelor de transport	15.02.02	26.000	20.000	90.782	42.399	25.775	65.007
Taxe asupra mijloacelor de transport - PF	15.02.02.01	20.000	15.000	39.286	16.861	12.540	26.748
Taxe asupra mijloacelor de transport - P	15.02.02.02	6.000	5.000	51.494	25.438	13.235	38.258
Taxe si tarife pentru eliborarea de licenta si autorizatii de	15.02.03			1.079	1.075		1.079
Alte taxe pe utilizarea bunurilor, autorizarea utilizarii	15.02.50	5.000	4.000	26.808	15.364	5.524	21.112
AB. ALTE IMPOZITE SI TAXE FISCALE		37.000	28.000	13.739		13.739	
Alte impozite si taxe	15.02	37.000	28.000	13.739		13.739	
Alte impozite si taxe	15.02.50	37.000	28.000	13.739		13.739	
C. VENITURI NEFISCALE		37.000	29.000	60.226	28.842	31.384	42.892
C1. VENITURI DIN PROPRIETATE	30.02	13.000	11.000	16.834		16.834	3.489
Venituri din proprietate	30.02.05	13.000	11.000	16.834		16.834	3.489
Venituri din concesiuni si inchirieri							
C2. VANZAR DE BUNURI SI SERVICII	33.02	24.000	18.000	43.392	28.842	14.550	38.393
Venituri din prestari de servicii si alte activitati	33.02.06	11.000	8.000	14.550		14.550	5.427
Venituri din prestari de servicii	33.02.06	11.000	8.000	14.550		14.550	5.427
Amenzii, penalitati si confiscari	35.02	13.000	10.000	28.842	28.842		23.668
Alte amenzii, penalitati si confiscari	35.02.50	13.000	10.000	28.842	28.842		23.668
Varsamente din sectiunea de functionare pentru finantarea	37.02.03	-273.000	-53.000	-174.064		-174.064	
Varsamente din sectiunea de functionare	37.02.04	273.000	53.000	174.064		174.064	
IV. SUBVENTII		3.056.000	3.056.000	2.027.695		2.027.695	
SUBVENTII DE LA ALTE NEVELE ALTE ADMINISTRATIE		3.056.000	3.056.000	2.027.695		2.027.695	
Subventii de la bugetul de stat	42.02	3.056.000	3.056.000	2.027.695		2.027.695	
A. De capital		3.028.000	3.028.000	2.000.000		2.000.000	
Finantarea programului de dotare a drumurilor comunale si	42.02.05	3.028.000	3.028.000	2.000.000		2.000.000	
Finantarea subprogramului privind alimentarea cu apa a	42.02.09.02	3.028.000	3.028.000	2.000.000		2.000.000	
B. Curente		30.000	30.000	27.695		27.695	
Ajutor pentru incalzirea locuinta, cu lemne, carbuni si	42.02.34	30.000	30.000	27.695		27.695	

Denumirea indicatorilor	Cod indicator	Prevederi bugetare aprobate la finele perioadei de raportare	Prevederi bugetare trimestriale cumulate	Dreptul constatate			Incasari realizate	Singeri pe alte ca: decat incasari	Dreptul constatate de incasat
				Total, din care:	din anii precedenti	din anul curent			
SECTIUNEA DE FUNCTIONARE									
TOTAL VENITURI		1.072.000	889.000	1.353.962	305.987	1.047.975	926.264		427.698
VENITURI PROPRII		1.072.000	889.000	1.353.962	305.987	1.047.975	926.264		427.698
I.VENITURILE NERENTE		641.000	457.000	951.356	305.987	645.369	523.698		427.698
A. VENITURI FISCALE		1.042.000	859.000	1.326.267	305.987	1.020.280	898.569		427.698
A.1. IMPOZIT PE VENIT, PROFIT SI CÂSTIGURI DIN CAPITAL		1.278.000	963.000	1.440.106	277.145	1.162.960	1.054.899		385.116
A.1.1. IMPOZIT PE VENIT, PROFIT SI CÂSTIGURI DIN CAPITAL		361.000	241.000	318.559		318.559	318.555		
Impozit pe venit:	03.02			3.437		3.437	3.437		
Impozitul pe veniturile din transfer: proprietati imobiliare	03.02.18			5.437		5.437	5.437		
A.1.2. IMPOZIT PE VENIT, PROFIT, SI CÂSTIGURI DIN CAPITAL		361.000	241.000	3.437		3.437	3.437		
Cote si sume defalcate din impozitul pe venit	04.02			315.122		315.122	315.122		
Cote defalcate din impozitul pe venit	04.02.01			315.122		315.122	315.122		
Suma alocației de la cons. al județean pentru echilibrarea	04.02.04			215.862		215.862	215.862		
A.3. IMPOZITE SI TAXE PE PROPRIETATE		131.000	98.000	99.240		99.240	99.240		
Impozite si taxe pe proprietate	07.02			498.555		219.263	141.479		297.577
Impozit pe cladiri	07.02.01			34.000		220.273	141.479		297.577
Impozit pe cladiri - P5	07.02.01.0			38.000		83.772	38.454		160.313
Impozit pe cladiri - PJ	07.02.01.02			33.000		46.015	23.633		22.962
Impozit pe terenuri	07.02.02			19.000		152.762	14.821		197.931
Impozit pe terenuri - PF	07.02.02.01			22.000		239.777	103.288		195.764
Impozit pe terenuri - PJ	07.02.02.02			54.000		78.169	41.126		37.043
Impozit pe terenurile extravilane	07.02.02.03			8.000		15.498	8.189		7.309
Taxe judiciare de timbru, taxe de timbru pentru activitatea	07.02.03			60.000		146.110	53.698		92.412
A.4. IMPOZITE SI TAXE PE BUNURI SI SERVICII				12		12	12		
Suma defalcate din TVA	11.02			669.251		58.862	581.212		88.039
Suma defalcate din TVA si finantarea cheltuielilor	11.02.02			574.000		548.975	548.975		
Suma defalcate din TVA pe echilibrarea bugetelor locale	11.02.06			473.000		395.975	395.975		
Taxe pe servicii specifice	15.02			201.000		153.000	153.000		
Alte taxe pe servicii specifice	15.02.50			1.000		1.779	1.779		64
Taxe pe utilizarea bunurilor, autorizarea utilizării bunurilor	16.02			1.000		1.779	1.779		64
Taxa asupra mijloacelor de transport	16.02.02			31.000		119.497	59.635		87.198
Taxa asupra mijloacelor de transport - PF	16.02.02.01			26.000		90.782	48.293		55.007
Taxa asupra mijloacelor de transport - PJ	16.02.02.02			20.000		39.288	12.940		26.748
Taxa asupra mijloacelor de transport - PJ	16.02.02.02			6.000		51.454	13.235		38.259


Denumirea indicatorilor	Cod indicator	Prevederi bugetare aprobate la finele perioadelor de raportare	Prevederi bugetare trimestriale cumulate	Drepturi constatate		Incasari realizate	Stagiiponale caldecatalincasari	Drepturi constatate de incasat
				Total, din care:	din anii precedenti			
Taxe si tarife pentru eliberarea de licente si autorizati de	16.02.03			1.079	1.079			1.079
Ale taxe pe utilizarea bunurilor, autorizarea utilizarii	16.02.50	5.000	4.000	26.636	15.384	5.524		21.112
A6. ALTE IMPOZITE SI TAXE FISCALE		37.000	28.000	13.739		13.739		
Alte impozite si taxe fiscale	16.02	37.000	28.000	13.739		13.739		
Alte impozite si taxe	16.02.50	37.000	28.000	13.739		13.739		
C. VENITURI NEFISCALE		-235.000	-124.000	-13.838	28.842	-156.420		42.562
C1. VENITURI DIN PROPRIETATE		13.000	11.000	16.934		6.634		13.489
Venituri din proprietate	30.02	13.000	11.000	16.934		6.634		13.489
Venituri din concesiuni si inchirieri	30.02.05	13.000	11.000	16.934		6.634		13.489
C2. VANZARI DE BUNURI SI SERVICII		-249.000	-135.000	-130.672	28.842	-159.785		29.093
Venituri din prestari de servicii si alte activitati	33.02	11.000	9.000	14.550		9.123		5.427
Venituri din prestari de servicii	33.02.06	11.000	9.000	14.550		9.123		5.427
Amenzii, penalitati si confiscari	35.02	15.000	10.000	28.842		5.176		23.666
Alte amenzi, penalitati si confiscari	35.02.50	15.000	10.000	28.842		5.176		23.666
Transferuri voluntare, altele decat ajutoarele	37.02	-273.000	-153.000	-174.064		-174.064		
Varsaminte din sechenta de functionare pentru finantarea	37.02.03	-273.000	-153.000	-174.064		-174.064		
IV. SUBVENTII		30.000	30.000	27.695		27.695		
SUBVENTII DE LA ALTE NIVELE ADMINISTRATIVE		30.000	30.000	27.695		27.695		
Subventii de la bugetul de stat	42.02	30.000	30.000	27.695		27.695		
B. Curaj		30.000	30.000	27.695		27.695		
Ajutor pentru incalzirea locuintei cu lemne, carbuni si	42.02.34	30.000	30.000	27.695		27.695		
SECTIUNEA DE DEZVOLTARE		3.301.000	3.161.000	2.174.064		2.174.064		
TOTAL VENITURI		3.301.000	3.161.000	2.174.064		2.174.064		
I. VENITURI CURENTE		273.000	153.000	174.064		174.064		
C. VENITURI NEFISCALE		273.000	153.000	174.064		174.064		
C2. VANZARI DE BUNURI SI SERVICII		273.000	153.000	174.064		174.064		
Transferuri voluntare, altele decat subventiile	37.02	273.000	153.000	174.064		174.064		
Varsaminte din sechenta de functionare	37.02.04	273.000	153.000	174.064		174.064		
IV. SUBVENTII		3.028.000	3.028.000	2.000.000		2.000.000		
SUBVENTII DE LA ALTE NIVELE ADMINISTRATIVE		3.028.000	3.028.000	2.000.000		2.000.000		
Subventii de la bugetul de stat	42.02	3.028.000	3.028.000	2.000.000		2.000.000		
A. De capital		3.028.000	3.028.000	2.000.000		2.000.000		
Finantarea programului de pietre la drumurile comunale si	42.02.09	3.028.000	3.028.000	2.000.000		2.000.000		

Denumirea indicatorilor	Cod indicator	Prevederi bugetare aprobate la finele perioadei de raportare	Prevederi bugetare trimestriale cumulate	Drepturi constatate		Incasari realizate	Stingeri pe care cauzeaza incasari	Drepturi constatate de incasat
				Total, din care:	din anii precedenti			
Finantarea subprogramului privind alimentarea cu apa a	42.02.08.02	3.028.000	3.028.000	2.000.000	2.000.000	2.000.000		

ORDONATOR CREDITE,
CRACIUNESCU ION



CONTABIL,
DINA NICULINA



CONTUL DE EXECUTIE BUGETUL LOCAL - CHELTUIELI
la data de 30.09.2011


Denumirea indicatorilor	Cod indicator	Credite de angajament	Crestea bugetara		Angajamente bugetare	Angajamente legale	Plati efectuate	Angajamente legale ce bleitt	Cheltuieli efective
			Anuale aprobate la finele perioadei de raportare	Trimestriale cumulate					
TOTAL SECTIUNILE FUNCTIONARE + DEZVOLTARE			4.410.000	4.167.000	4.410.000	3.124.144	2.946.388	1.77.756	897.935
TOTAL CHELTUIELI			4.410.000	4.107.000	4.410.000	3.124.144	2.946.388	177.756	897.935
Partea I-a SERVICII PUBLICE GENERALE	50.02		422.000	393.000	422.000	348.827	279.879	75.048	276.301
Autoritati publice si actiuni externe	51.02		422.000	393.000	422.000	348.827	279.879	75.048	276.301
Autoritati executive si legislative	51.02.01		422.000	393.000	422.000	348.827	279.879	75.048	276.301
Autoritati executive	51.02.01.03		422.000	393.000	422.000	348.827	279.879	75.048	276.301
Partea II-a APARARE, ORDINE PUBLICA SI SIGURANTA	59.02		14.000	12.000	14.000	13.184	8.989	4.195	5.104
Ordine publica si siguranta nationala	51.02		14.000	12.000	14.000	13.184	8.989	4.195	5.104
Alte cheltuieli in domeniul ordinii publice si sigurantei	61.02.50		14.000	12.000	14.000	13.184	8.989	4.195	5.104
Partea a III-a CHELTUIELI SOCIAL-CULTURALE	63.02		612.000	625.000	612.000	600.136	510.002	95.194	532.748
Invatamant	65.02		481.000	416.000	481.000	482.161	412.577	69.584	420.258
Invatamant prescolar si primar	65.02.03		174.000	143.000	174.000	174.000	142.332	31.668	146.557
Invatamant prescolar	65.02.03.01		70.000	57.000	70.000	70.000	66.624	3.376	57.553
Invatamant primar	65.02.03.02		104.000	86.000	104.000	104.000	85.708	18.292	88.559
Invatamant secundar	65.02.04		317.000	276.000	317.000	308.161	276.245	37.916	273.707
Invatamant secundar inferior	65.02.04.01		317.000	276.000	317.000	308.161	276.245	37.916	273.707
Cultura, recreere si religie	67.02		30.000	29.000	30.000	30.000	20.642	9.358	20.819
Servicii culturale	67.02.03		30.000	29.000	30.000	30.000	20.642	9.358	20.819
Biblioteca publice comunale, crasesesti, municipale	67.02.03.02		18.000	14.000	18.000	18.000	12.663	5.937	12.240
Carne culturale	67.02.03.07		12.000	9.000	12.000	12.000	8.579	3.421	8.579
Asigurari si asistenta sociala	68.02		91.000	83.000	91.000	88.035	79.783	11.252	111.671
Asistenta sociala in caz de boli si invaliditati	68.02.05		49.000	49.000	49.000	49.000	46.319	2.682	81.206
Asistenta sociala in caz de invaliditate	68.02.05.02		49.000	49.000	49.000	49.000	46.319	2.682	81.206
Prevenirea excluderii sociale	68.02.16		38.000	31.000	38.000	37.193	28.623	8.570	28.623

Denumirea indicatorilor	Cod indicator	Crestite de angajament	Credite bugetare*		Angajamento bugetare	Angajamente legale	Plati efectuate	Angajamente legale de platit	Cheltuieli efective
			Anuale aprobate la finele perioadei de raportare	Trimestriale cumulate					
Ajutor social	68.02.15.01		38.000	31.000	38.000	37.193	28.823	8.570	28.823
Alte cheltuieli in domeniul asigurarilor si asistentiei sociale	68.02.60		4.000	3.000	4.000	1.842	1.842		1.842
Partea a IV-a SERVICII SI DEZVOLTARE PUBLICA	69.02		3.345.000	3.225.000	3.345.000	2.150.736	2.146.302	5.434	51.566
Locuinte, servicii si dezvoltare publica	70.02		3.345.000	3.225.000	3.345.000	2.150.736	2.146.302	5.434	51.566
Alimentare cu apa si amenajari hidro-terme	70.02.05		3.288.000	3.168.000	3.288.000	2.093.736	2.093.736		
Alimentare cu apa	70.02.05.01		3.288.000	3.168.000	3.288.000	2.093.736	2.093.736		
Alimentat public si electricitati rurale	70.02.06		57.000	57.000	57.000	57.000	51.566	5.434	51.566
Partea a V-a ACTIVITATI ECONOMICE	79.02		17.000	12.000	17.000	11.101	8.216	2.885	8.216
Agricultura, silvicultura, piscicultura si vanatoare	83.02		7.000	6.000	7.000	7.000	4.115	2.885	4.115
Agricultura	83.02.03		7.000	6.000	7.000	7.000	4.115	2.885	4.115
Alte cheltuieli in domeniul agriculturii	83.02.03.30		7.000	6.000	7.000	7.000	4.115	2.885	4.115
Transporturi	84.02		10.000	6.000	10.000	4.101	4.101		4.101
Transport rutier	84.02.03		10.000	6.000	10.000	4.101	4.101		4.101
Drumuri si poduri	84.02.03.01		10.000	6.000	10.000	4.101	4.101		4.101
Partea a VI-a REZERVE EXCEDENT/DEFICIT	96.02		37.000	37.000			153.940		
Excedent	96.02						153.940		
Deficit	99.02		37.000	37.000					
SECTIONEA DE FUNCTIONARE			1.072.000	869.000	1.072.000	1.030.408	852.652	177.756	897.936
TOTAL CHELTUIELI			1.072.000	869.000	1.072.000	1.030.408	852.652	177.756	897.936
Partea I-a SERVICII PUBLICE GENERALE	50.02		372.000	283.000	372.000	348.527	273.879	75.048	276.301
Activitati publice si activitati externe	51.02		372.000	283.000	372.000	348.527	273.879	75.048	276.301
Activitati executive si legislative	51.02.01		372.000	283.000	372.000	348.527	273.879	75.048	276.301
Activitati executive	51.02.01.03		372.000	283.000	372.000	348.527	273.879	75.048	276.301
Partea a II-a APARARE ORDINE PUBLICA SI SIGURANTA	59.02		14.000	12.000	14.000	13.184	8.989	4.195	9.104
Ordine publica si siguranta nationala	61.02		14.000	12.000	14.000	13.184	8.989	4.195	9.104
Alte cheltuieli in domeniul ordinii publice si sigurantei	57.02.50		14.000	12.000	14.000	13.184	8.989	4.195	9.104
Partea a III-a CHELTUIELI SOCIALE - CULTURALE	63.02		612.000	525.000	612.000	600.196	510.002	90.194	552.748
Invaldati	65.02		491.000	419.000	491.000	482.61	412.577	69.584	420.258
Invaldati prescolari si primar	65.02.03		174.000	143.000	174.000	174.000	142.332	31.668	143.661
Invaldati prescolari	65.02.03.01		70.000	57.000	70.000	70.000	56.624	13.376	57.663
Invaldati primar	65.02.03.02		104.000	86.000	104.000	104.000	85.708	18.292	86.996
Invaldati secundar	65.02.04		317.000	276.000	317.000	308.161	270.245	37.916	273.707
Invaldati secundar inferior	65.02.04.01		317.000	276.000	317.000	308.161	270.245	37.916	273.707

Denumirea indicatorilor	Cod indicator	Creație de angajament	Crestele bugetare		Angajamente bugetare	Angajamente legale	Plati efectuate	Angajamente legale de platit	Cheltuii efective
			Anuale aprobate la finele perioadei de raportare	Trimestriale cumulate					
Cultura, recreere si religie	67.02		30.000	23.000	30.000	30.000	20.642	9.358	20.619
Servicii culturale	67.02.03		30.000	23.000	30.000	30.000	20.642	9.358	20.619
Biblioteca publica comunale, oraseni, municipale	67.02.03.02		18.000	14.000	18.000	18.000	12.063	5.937	12.240
Garajele culturale	67.02.03.07		12.000	9.000	12.000	12.000	8.579	3.421	8.579
Asigurari si asistenta sociala	68.02		91.000	83.000	91.000	88.035	76.783	11.252	111.671
Asistenta sociala in caz de boli si invaliditati	68.02.05		49.000	43.000	49.000	49.000	46.318	2.682	81.206
Asistenta sociala in caz de invaliditate	68.02.05.02		49.000	43.000	49.000	49.000	46.318	2.682	81.206
Prevenirea excluderii sociale	68.02.15		38.000	31.000	38.000	37.193	28.623	8.570	28.623
Ajutor social	68.02.15.01		38.000	31.000	38.000	37.193	28.623	8.570	28.623
Alte cheltuii in domeniul asigurator si asistentia sociala	68.02.50		4.000	3.000	4.000	1.842	1.842		1.842
Partea a IV-a SERVICII SI DEZVOLTARE PUBLICA,	69.02		57.000	57.000	57.000	57.000	51.566	5.434	51.566
Locuinte, servicii si dezvoltare publica	70.02		57.000	57.000	57.000	57.000	51.566	5.434	51.566
Iluminat public si electrificari rurale	70.02.05		57.000	57.000	57.000	57.000	51.566	5.434	51.566
Partea a V-a ACTIVITATI ECONOMICE	79.02		17.000	12.000	17.000	17.101	8.216	2.885	8.216
Agricultura, silvicultura, piscicultura si vanatoare	83.02		7.000	5.000	7.000	7.000	4.115	2.885	4.115
Agricultura	83.02.03		7.000	5.000	7.000	7.000	4.115	2.885	4.115
Alte cheltuii in domeniul agriculturii	83.02.03.30		7.000	5.000	7.000	7.000	4.115	2.885	4.115
Transporturi	84.02		10.000	6.000	10.000	4.101	4.101		4.101
Transport rutier	84.02.03		10.000	6.000	10.000	4.101	4.101		4.101
Drumuri si poduri	84.02.03.01		10.000	6.000	10.000	4.101	4.101		4.101
Partea a VI-a REZERVE, EXCEDENT DEFECT	96.02		37.000	37.000			153.940		
Excedent	96.02						153.940		
Deficit	99.02		37.000	37.000					
SECTIONEA DE DEZVOLTARE			3.338.000	3.218.000	3.338.000	2.093.736	2.093.736		
TOTAL CHELTUIELI			3.338.000	3.218.000	3.338.000	2.093.736	2.093.736		
Partea I-a SERVICII PUBLICE GENERALE	50.02		50.000	50.000	50.000				
Autoritati publice si actiuni externe	51.02		50.000	50.000	50.000				
Autoritati executive si legislativ	51.02.01		50.000	50.000	50.000				
Autoritati executive	51.02.01.03		50.000	50.000	50.000				
Partea a IV-a SERVICII SI DEZVOLTARE PUBLICA,	69.02		3.288.000	3.168.000	3.288.000	2.093.736	2.093.736		
Locuinte, servicii si dezvoltare publica	70.02		3.288.000	3.168.000	3.288.000	2.093.736	2.093.736		
Alimentare cu apa si amenajari hidroclimatice	70.02.05		3.288.000	3.168.000	3.288.000	2.093.736	2.093.736		
Alimentare cu apa	70.02.05.01		3.288.000	3.168.000	3.288.000	2.093.736	2.093.736		

Denumirea indicatorilor	Cod indicator	Credite de angajament	Credite bugetare		Angajamente bugetare	Angajamente legale	Pati efectuate	Angajamente legale de platit	Cheltuieli efective
			Anuale aprobate la finele perioadei de raportare	Trimestriale curente					
Partea a VII-a REZERVA, EXCEDENT/DEFICIT	96.02		37.000	37.000			153.940		
Excedent	98.02						153.940		
Deficit	99.02		37.000	37.000					

CONTABIL,
DINA NICULINA



ORDONATOR CREDITE,
CRACIUNESCU ION



CONTUL DE EXECUTIE BUGET DE VENITURI PROPRII+SUBVENTII - VENITURI
la data de 30.09.2011

Denumirea indicatorilor	Coc indicator	Prevederi bugetare aprobate la finele perioadei de raportare	Prevederi bugetare trimisurate cumulate	Drepturi constatate			Incasari realizate	Stingeri pe alte cai decat incasari	Drepturi constatate de incasat
				Total, din care:	din anii precedenti	din anul curent			
TOTAL SECTIUNILE FUNCTIONARE+DEZVOLTARE		199.000	189.000	103.929		103.929	103.929		
TOTAL VENITURI		199.000	189.000	103.929		103.929	103.929		
I. VENITURI CURENTE		180.000	174.000	91.235		91.235	91.235		
C. VENITURI NEFISCALE		180.000	174.000	91.235		91.235	91.235		
C2 VANZARI DE BUNURI SI SERVICII		80.000	74.000	59.802		59.802	59.802		
Venituri din prestari de servicii si alte activitati	33.10	80.000	74.000	59.802		59.802	59.802		
Venituri din prestari de servicii	33.10.08	18.000	15.000	11.892		11.892	11.892		
Venituri din servicii si spectacole scoolare, manifestari	33.10.19	2.000	2.000	31		31	31		
Alte venituri din prestari de servicii si alte activitati	33.10.50	60.000	57.000	47.879		47.879	47.879		
Diverse venituri	36.10	100.000	100.000	31.433		31.433	31.433		
Alte venituri	36.10.50	100.000	100.000	31.433		31.433	31.433		
Varsaminte din sectiunea de functionare pentru	37.10.03	-32.000	-32.000						
Varsaminte din sectiunea de functionare	37.10.04	32.000	32.000						
IV. SUBVENTII		19.000	15.000	12.694		12.694	12.694		
Subventii de la alte administratii	43.10	19.000	15.000	12.694		12.694	12.694		
Subventii pentru institutii publice	43.10.09	19.000	15.000	12.694		12.694	12.694		
SECTIUNEA DE FUNCTIONARE		167.000	157.000	103.929		103.929	103.929		
TOTAL VENITURI		167.000	157.000	103.929		103.929	103.929		
I. VENITURI CURENTE		148.000	142.000	91.235		91.235	91.235		
C. VENITURI NEFISCALE		148.000	142.000	91.235		91.235	91.235		
C2 VANZARI DE BUNURI SI SERVICII		60.000	74.000	59.802		59.802	59.802		
Venituri din prestari de servicii si alte activitati	33.10	60.000	74.000	59.802		59.802	59.802		
Venituri din prestari de servicii	33.10.08	18.000	15.000	11.892		11.892	11.892		

Denumirea indicatorilor	Cod indicator	Prevederi bugetare aprobate la fișele perioadei de raportare	Prevederi bugetare trimestriale cumulate	Drepturi constatate			Incasari realizate	Stingeri pe alte cai decat incasari	Drepturi constatate de incasat
				Total, din care:	din anii precedenti	din anul curent			
Venituri din serbari si spectacole scolare, manifestari	33.10.19	2.000	2.000	31		31			
Alte venituri din prestari de servicii si alte activitati	33.10.50	60.000	57.000	47.879		47.879			
Diverse venituri	33.10	100.000	100.000	31.433		31.433			
Alte venituri	36.10.50	100.000	100.000	31.433		31.433			
Transferuri voluntare, altele decat subventiile	37.10	-32.000	-32.000						
Varsaminte din sectiunea de functionare pentru	37.10.03	-32.000	-32.000						
IV. SUBVENTII									
Subventii de la alte administratii	43.10	19.000	15.000	12.694		12.694			
Subventii pentru institutii publice	43.10.09	19.000	15.000	12.694		12.694			
SECTIUNSA DE DEZVOLTARE									
TOTAL VENITURI		32.000	32.000						
I. VENITURI CURENTE		32.000	32.000						
C. VENITURI NEFISCALE		32.000	32.000						
C2. VANZARI DE BUNURI SI SERVICII		32.000	32.000						
Transferuri voluntare, altele decat subventiile	37.10	32.000	32.000						
Varsaminte din sectiunea de functionare	37.10.04	32.000	32.000						




CONTABIL,
DINA NICULINA

CONTUL DE EXECUTIE BUGET DE VENITURI PROPRII+SUBVENTII - CHELTUIELI
la data de 30.09.2011

Denumirea indicatorilor	Cod indicator	Credite de angajament	Credite bugetare		Angajamente bugetare	Angajamente legate	Plati efectuate	Angajamento legat de plati	Cheltuieli efective
			Anuale asabate la finele perioadei de raportare	Trimestriale cumulate					
TOTAL SECTIUNILE FUNCTIONARE + DEZVOLTARE			258.000	248.000	258.000	162.720	135.775	16.945	122.723
TOTAL CHELTUIELI			258.000	248.000	258.000	162.720	135.775	16.945	122.723
Partea a I-a CHELTUIELI SOCIAL-CULTURALE	84.10		14.000	11.000	14.000	14.000	8.580	5.420	8.708
Cultura recreere si religie	87.10		14.000	11.000	14.000	14.000	8.580	5.420	8.708
Servicii culturale	87.10.03		14.000	11.000	14.000	14.000	8.580	5.420	8.708
Camioane culturale	87.10.03.07		14.000	11.000	14.000	14.000	8.580	5.420	8.708
Partea a IV-a SERVICII SI DEZVOLTARE PUBLICA	89.10		78.000	75.000	78.000	43.122	40.041	3.091	27.708
-Acuminta, servicii si dezvoltare publica	70.10		78.000	75.000	78.000	43.122	40.041	3.091	27.708
Servicii si dezvoltare publica	70.10.04		78.000	75.000	78.000	43.122	40.041	3.091	27.708
Alte servicii in domeniul locuintelor, serviciilor si dezvoltarii	70.10.50		78.000	75.000	78.000	43.122	40.041	3.091	27.708
Partea a V-a ACTIVITATI ECONOMICE	83.10		5.000	4.000	5.000	2.846	2.846	0	2.846
Agricultura, silvicultura, piscicultura si vanatoare	83.10		5.000	4.000	5.000	2.846	2.846	0	2.846
Agricultura	83.10.03		5.000	4.000	5.000	2.846	2.846	0	2.846
Alte activitati in domeniul agriculturii	83.10.03.30		5.000	4.000	5.000	2.846	2.846	0	2.846
A se actiuni economice	87.10		18.000	15.000	18.000	13.000	8.441	4.559	7.533
Alte activitati economice	87.10.50		18.000	15.000	18.000	13.000	8.441	4.559	7.533
Partea a VII-a REZERVE, EXCEDENTE/DEFICIT	96.10		59.000	59.000	59.000	0	0	0	0
Deficit	99.10		59.000	59.000	59.000	0	0	0	0
SECTIUNEA DE FUNCTIONARE			226.000	215.000	226.000	140.328	123.383	16.945	122.723
TOTAL CHELTUIELI			226.000	215.000	226.000	140.328	123.383	16.945	122.723
Partea a I-a CHELTUIELI SOCIAL-CULTURALE	84.10		14.000	11.000	14.000	14.000	8.580	5.420	8.708
Cultura recreere si religie	87.10		14.000	11.000	14.000	14.000	8.580	5.420	8.708
Servicii culturale	87.10.03		14.000	11.000	14.000	14.000	8.580	5.420	8.708
Camioane culturale	87.10.03.07		14.000	11.000	14.000	14.000	8.580	5.420	8.708

Denumirea indicatorilor	Cod indicator	Credite de angajament	Credite bugetare		Angajamente bugetare	Angajamente legale	Plati efectuate	Angajamente legale de plati	Cheltuieli efective
			Anuale aprobate la finele perioadei de raportare	Trimestriale cumulate					
Partea a IV-a SERVICII DEZVOLTARE PUBLICA,	69.10		46.000	43.000	45.000	30.730	27.649	3.081	27.708
Locuinte, servicii si dezvoltare publica	70.10		46.000	43.000	46.000	30.730	27.649	3.081	27.708
Servicii si dezvoltare publica	70.10.04		41.000	39.000	41.000	27.884	24.803	3.081	24.862
Alte servicii in domeniile locuintelor, serviciilor si dezvoltarii	70.10.04		5.000	4.000	5.000	2.846	2.846		2.846
Partea a V-a ACTIVITATI ECONOMICE	79.10		166.000	162.000	166.000	95.598	87.154	6.444	95.307
Agricultura, silvicultura, piscicultura si vanatoare	83.10		148.000	147.000	149.000	82.598	78.713	3.885	78.774
Agricultura	83.10.03		148.000	147.000	148.000	82.598	78.713	3.885	78.774
Alte cheltuieli in domeniul agriculturii	83.10.03.30		148.000	147.000	148.000	82.598	78.713	3.885	78.774
Alte activitati economice	87.10		18.000	15.000	18.000	13.000	8.441	4.559	7.533
Alte activitati economice	87.10.50		18.000	15.000	18.000	13.000	8.441	4.559	7.533
Partea a VII-a REZERVE EXCEDENT/DEFICIT	96.10		59.000	59.000			31.846		
Deficit	99.10		59.000	59.000			31.846		
SECTIUNEA DE DEZVOLTARE									
TOTAL CHELTUIELI			32.000	32.000	32.000	12.392	12.392		
Partea a IV-a SERVICII SI DEZVOLTARE PUBLICA,	69.10		32.000	32.000	32.000	12.392	12.392		
Locuinte, servicii si dezvoltare publica	70.10		32.000	32.000	32.000	12.392	12.392		
Servicii si dezvoltare publica	70.10.04		32.000	32.000	32.000	12.392	12.392		
Partea a VII-a REZERVE, EXCEDENT/DEFICIT	96.10		59.000	59.000			31.846		
Deficit	99.10		59.000	59.000			31.846		



CONTABIL,
DINA NICULINA