

BILANT

la data de 30.06.2014


Cod 01

-lei-

NR. CRT.	DENUMIREA INDICATORILOR	Cod rand	Sold la inceputul anului	Sold la sfarsitul perioadei
A	ACTIVE	01	X	X
	ACTIVE NECURENTE	02	X	X
1	Active fixe necorporale (cl.2030000+2050000+2060000+2080100+2090200+2330000-2800300-2800500-2800800-2900400-2900500-2900800-2930100)	03		
2	Instalatii tehnice, mijloace de transport, animale, plantatii, mobilier, aparatura birouca si alte active corporale (cl.2130100+2130200+2130300+2130400+2140000+2310000-2810300-2810400-2910300-2910400-2930200)	04	184440	184440
3	Terenuri si cladiri (cl.2110100+2110200+2120000+2310000-2810100-2810200-2910100-2910200-2930200)	05	13822568	14038366
4	Alte active nefinanciare (cl.2150000)	06		
5	Active financiare necurente (investitii pe termen lung) peste un an (cl.2600100+2600200+2600300+2650000+2670201+2670202+2670203+2670204+2670205+2670208-2960101-2960102-2960103-2960200), din care:	07		
	Titluri de participare (cl.2600100+2600200+2600300-2960101-2960102-2960103)	08		
6	Creante necurente - sume ce urmeaza a fi incasate dupa o perioada mai mare de un an (cl.4110201+4110208+4130200+4280202+4610201+4610209-4910200-4960200), din care:	09		
	Creante comerciale necurente - sume ce urmeaza a fi incasate dupa o perioada mai mare de un an (cl.4110201+4110208+4130200+4610201-4910200-4960200)	10		
7	TOTAL ACTIVE NECURENTE (rd.03+04+05+06+07+09)	15	14007008	14222806
	ACTIVE CURENTE	18	X	X
1	Stocuri (cl.3010000+3020100+3020200+3020300+3020400+3020500+3020600+3020700+3020800+3020900+3030100+3030200+3040100+3040200+3050100+3050200+3070000+3090000+3310000+3320000+3410000+3450000+3460000+3470000+3490000+3510100+3510200+3540100+3540500+3540600+3560000+3570000+3580000+3590000+3610000+3710000+3810000+3840000+3880000-3910000-3920100-3920200-3930000-3940100-3940500-3940600-3950100-3950200-3950300-3950400-3950600-3950700-3950800-3960000-3970000-3980000)	19	222967	234471
2	Creante curente - sume ce urmeaza a fi incasate intr-o perioada mai mica de un an	20	X	X
	Creante din operatiuni comerciale, avansuri si alte decontari (cl.2320000+2340000+4090101+4090102+4110101+4110108+4130100+4180000+4250000+4280102+4610101+4610109+4730109+4810101+4810102+4810103+4810200+4810300+4810900+4820000+4830000+4890000-4910100-4960100+5120800), din care:	21		
	Creante comerciale si avansuri (cl.2320000+2340000+4090101+4090102+4110101+4110108+4130100+4180000+4610101-4910100-4960100), din care:	22		
	Avansuri acordate (cl.2320000+2340000+4090101+4090102)	22.1	X	X
	Creante bugelare (cl.4310100+4310200+4310300+4310400+4310500+4310700+4370100+4370200+4370300+4420400+4420800+4440000+4460000+4480200+4610102+4630000+4640000+4650100+4650200+4660401+4660402+4660500+4660900+4810101+4810102+4810103+4810900+4820000+4970000), din care:	23	376969	521945
	Creantele bugelului general consolidat (cl.4630000+4640000+4650100+4650200+4660401+4660402+4660500+4660900-4970000)	24	376969	521945
	Creante din operatiuni cu fonduri externe nerambursabile si fonduri de la bugel (cl.4500100+4500300+4500501+4500502+4500503+4500504+4500505+4500700+4510100+4510300+4510500+4530100+4540100+4540301+4540302+4540501+4540502+4540503+4540504+4550100+4550301+4550302+4550303+4560100+4560303+4560309+4570100+4570201+4570202+4570203+4570205+4570206+4570209+4570301+4570302+4570309+4580100+4590301+4580302+4610103+4730103+4740000+4750000), din care:	25		

NR. CRT.	DENUMIREA INDICATORILOR	Cod rand	Sold la Inceputul anului	Sold la sfarsitul perioadei
	Sume primite de la Comisia Europeana (ct.4500100+4500300+4500501+4500502+4500503+ 4500604+ 4500505+4500700)	26		
	Imprumuturi pe termen scurt acordate (ct.2670101+2670102+2670103+2670104+2670105+ 2670108+ 2670601 +2670602+ 2670603+2670604+ 2670605+ 2670609+ 4680101+ 4680102 +4680103+ 4680104 +4680105+4680106+ 4680107+ 4680108+ 4680109 + 4690103+4690105+ 4690106+ 4690108+ 4690109)	27		
	Total creante curente(rd.21+23+25+27)	30	376969	521945
3	Investitii pe termen scurt(ct.5050000-5950000)	31		
4	Conturi de trezorerii si instituti de credit:	32	X	X
	Conturi la trezorerie, casa in lei, (ct.5100000+5120101+5120501+5130101+5140101+5150101+5150301+516 0101+5170101+ 5200100+5210100+5210300+ 5230000 + 5250101 + 5250102 + 5250301+5250302 + 5250400 + 5260000 +5270000 + 5280000 + 5290101+ 5290201+ 5290301 + 5290400+ 5290901+5310101+ 5500101+5510000+ 5520000+ 5550101 + 5570101+ 5580101 + 5580201+ 5590101+ 5600101 + 5600300+ 5600401+ 5610100 + 5610300+ 5620100 +5620300+ 5710100 + 5710300 + 5710400 + 5740101 + 5740102+ 5740301+ 5740302 +5740400 +5750100 + 5750300 + 5750400-7700000)	33	145103	100980
	Dobânda de incasat, alte valori, avansuri de trezorerie (ct.5180701+5320100+5320200+5320300+5320400+ 5320500+ 5320600+ 5320800+5420100)	33,1		
	depozite	34	X	X
	Conturi la instituti de credit, BNR, casa in valuta (ct. 5110101+5110102+5120102+5120402+5120502 +5130102 + 5130202+ 5140102 + 5140202 + 5150102 + 5150202 + 5150302+ 5160102+ 5160202 + 5170102 + 5170202 + 5290102 + 5290202 + 5290302+ 5290902 + 5310402 + 5410102 + 5410202 + 5500102 + 5550102+ 5550202 + 5570202 + 5580102 + 5580302 + 5590102 + 5590202+ 5600102 + 5600402)	35		
	Dobânda de incasat, avansuri de trezorerie (ct.5180702+5420200)	35,1		
	depozite	36	X	X
	Total disponibilitati si alte valori (rd.33+33.1+35+35.1)	40	145103	100980
5	Conturi de disponibilitati ale Trezoreriei Centrale (ct.5120600+5120700+5120901+5120902+5121000+ 5240100+ 5240200+5240300-7700000)	41		
	Dobânda de incasat (ct. 5180701+ 5180702)	41,1		
6	Cheptuile in avans(ct. 4710000)	42		
7	TOTAL ACTIVE CURENTE (rd.19+30+31+40+41+41.1+42)	45	745039	857396
8	TOTAL ACTIVE(rd.15+45)	46	14752047	15080202
B.	DATORII	50		
	DATORII NECURENTE - sume ce urmeaza a fi platite dupa o perioada mai mare de un an	51	X	X
1	Sume necurente - sume ce urmeaza a fi platite dupa o perioada mai mare de un an (ct.2690200+4010200+4030200+4040200+4050200+4280201+ 4620201+ 4620209 + 5090000), din care:	52		
	Datorii comerciale(ct.4010200+4030200+ 4040200+4050200+ 4620201)	53		
2	Impunuturi pe termen lung (ct.1610200+1620200+1630200+1640200+1650200 +1660201+ 1660202+1660203+ 1660204+1670201+ 1670202+1670203 +1670208 +1670209-1690200)	54		
3	Provizioane(ct. 1510201+1510202+1510203+1510204+1510208)	55	179393	110393
	TOTAL DATORII NECURENTE(rd.52+54+55)	58	179393	110393
	DATORII CURENTE - sume ce urmeaza a fi platite intr-o perioada de pana la un an	59	X	X
1	Datorii comerciale, avansuri si alte decontari (ct.2690100+4010100+4030100+4040100+4050100+ 4080000+ 4190000+ 4620101+4620109 +4730109+ 4810101+4810102+ 4810103+4810200+ 4810300+ 4810900+4820000+ 4830000+ 4890000+ 5090000+ 5120800), din care:	60	16214	73
	Datorii comerciale si avansuri(ct. 4010100+4030100+4040100+4050100+ 4080000+ 4190000+ 4620101), din care:	61	16214	73
	Avansuri primite	61,1	X	X

NR. CRT.	DENUMIREA INDICATORILOR	Cod rand	Sold la inceputul anului	Sold la sfarsitul perioadel
2	Datorii catre bugete(ct. 4310100+4310200 + 4310300 + 4310400 + 4310500+ 4310700+ 4370100 + 4370200 + 4370300 + 4400000+4410000+ 4420300 + 4420800+ 4440000+ 4460000+ 4480100 +4550501+ 4550502+ 4550503+ 4670100+ 4670200+ 4670300+ 4670400+ 4670500+ 4670900+ 4730109+4810900+ 4820000), din care:	62	65169	64482
	Datoriile institutiilor publice catre bugeto	63	X	X
	Contributii sociale(ct.4310100+4310200+4310300+4310400+ 4310500+ 4310700+ 4370100+ 4370200+4370300)	63,1	58141	57624
	Sume datorate bugetului din Fonduri externe nerambursabile (ct.4550501+4550502+4550503)	64		
3	Datorii din operatiuni cu Fonduri externe nerambursabile si fonduri de la buget, altele datorii catre alte organisme internationale (ct.4500200+4500400+4500600+4510200+ 4510401+4540402+ 4540409+4510601+4510602 + 4510603+4510605+4510606+ 4510609+ 4520100 + 4520200+4530200+ 4540200+ 4540401+ 4540402+ 4540601+4540602+4540603+ 4550200+ 4550401+ 4550402+4550403+4550404+4560400+ 4580401+ 4580402+ 4580501+4580502+4590000+ 4620103+ 4730103)	65		
	sume datorate Comisiei Europene(ct.4500200+4500400+4500600+4590000+ 4620103)	66		
4	Imprumuturi pe termen scurt - sume ce urmeaza a fi platite intr-o perioada de pana la un an (ct.5180601+5180603+5180604+5180605+5180606 + 5180608+ 5180609+5180800+5190101+5190102 + 5190103+ 5190104+ 5190105+ 5190106+ 5190107+ 5190108+5190109+5190110+ 5190180+ 5190190)	70		
5	Imprumuturi pe termen lung - sume ce urmeaza a fi platite in cursul exercitiului curent (ct.1610100+1620100+1630100+1640100+1650100+ 1660101+ 1660102 +1660103+1660104+1670101+ 1670102+1670103+ 1670108+1670109+ 1680100 + 1680200+1680300 +1680400+ 1680500+1680701+ 1680702+ 1680703+1680708+1680709 -1690100)	71		
6	Salariile angajatilor(ct.4210000+4230000+4260000+4270100+ 4270300+ 4280101)	72	65180	64324
7	Alte drepturi cuvenite altor categorii de persoane (pensii, indemnizatii de soma), burse) (ct.4220100+4220200+4240000+4260000+4270200+ 4270300+ 4290000+ 4380000), din care:	73		
	Pensii, indemnizatii de soma, burse	73,1	X	X
8	Venituri in avans(ct.4720000)	74		
9	Provizioane(ct.1510101+1510102+1510103+1510104+ 1510108)	75		
10	TOTAL DATORII CURENTE(rd.60+62+65+70+71+72+73+74+75)	78	146563	161154
11	TOTAL DATORII(rd.58+78)	79	325956	271547
12	ACTIVE NETE = TOTAL ACTIVE - TOTAL DATORII = CAPITALURI PROPRII (rd.80=rd.48-78=rd.90)	80	14426091	14808655
C. CAPITALURI PROPRII		83	X	X
1	Rezerva, fonduri (ct.1000000+1010000+1020000+1030000+1040000+ 1050100+ 1050200+ 1050300+1050400+1050500+ 1060000+ 1320000+ 1330000+1390100)	84	13125446	13125446
2	Rezultatul reportat(ct.1170000- sold creditor)	85	990242	1300645
3	Rezultatul reportat(ct.1170000- sold debitor)	86		
4	Rezultatul patrimonial al exercitiului(ct.1210000- sold creditor)	87	310403	382564
5	Rezultatul patrimonial al exercitiului(ct.1210000- sold debitor)	88		
6	TOTAL CAPITALURI PROPRII(rd.84+85-86+87-88)	90	14426091	14808655

Conducatorul institutiei
CRACIUNESCU ION


Conducatorul compartimentului financiar - contabil
DINA NICULINA

la data: 30-06-2014

cod 02

- lei -

Nr. crt.	DENUMIREA INDICATORILOR	Cod rand	An precedent	An curent
A	B	C	1	2
I	VENITURI OPERATIONALE	01	X	X
1	Venituri din impozite, taxe, contributi de asigurari si alte venituri ale bugetelor (ct.7300100+7300200+7310100+7310200+7320100+7330000+7340000+7350100+7350200+7350300+7350400+7350500+7350600+7360100+7390000+7450100+7450200+7450300+7450400+7450500+7450900+7460100+7460200+7460300+7460900)	02	1025540	988376
2	Venituri din activitati economice (ct.7210000+7220000+7510100+7510200+/-7090000)	03	65899	94642
3	Finantari, subventii, transferuri, alocatii bugetare cu destinatie speciala (ct.7510500+7710000+7720100+7720200+7730000+7740100+7740200+7750000+7760000+7780000+7790000)	04	28048	854
4	Alte venituri operationale (ct.7140000+7180000+7500000+7510300+7510400+7810200+7810300+7810401+7810402+7770000)	05	54547	104268
	TOTAL VENITURI OPERATIONALE rd.02+03+04+05	06	1174034	1188140
II	CHELTUIELI OPERATIONALE	07	X	X
1	Salarile si contributiile sociale aferente angajatilor (ct.6410000+6420000+6450100+6450200+6450300+6450400+6450500+6450600+6450800+6460000+6470000)	08	524444	573811
2	Subventii si transferuri (ct.6700000+6710000+6720000+6730000+6740000+6750000+6760000+6770000+6780000+6790000)	09	38606	21222
3	Stocuri, consumabile, lucrari si servicii executate de terti (ct.6010000+6020100+6020200+6020300+6020400+6020500+6020600+6020700+6020800+6020900+6030000+6060000+6070000+6080000+6090000+6100000+6110000+6120000+6130000+6140000+6220000+6230000+6240100+6240200+6260000+6270000+6280000+6290100+6290200)	10	244798	224897
4	Cheltuieli de capital, amortizari si provizioane (ct.6810100+6810200+6810300+6810401+6810402+6820101+6820109+6820200+6890100+6890200)	11		
5	Alte cheltuieli operationale (ct.6350000+6540000+6580000)	12		
	TOTAL CHELTUIELI OPERATIONALE rd.08+09+10+11+12	13	807848	819930
III	REZULTATUL DIN ACTIVITATEA OPERATIONALA	14	X	X
	- EXCEDENT rd.06-13	15	366186	368210
	- DEFICIT rd.13-06	16		
IV	VENITURI FINANCIARE (ct.7630000+7640000+7650000+7660000+7670000+7680000+7690000+7860300+7860400)	17		
V	CHELTUIELI FINANCIARE (ct.6630000+6640000+6650000+6660000+6670000+6680000+6690000+6860300+6860400+6860800)	18		
VI	REZULTATUL DIN ACTIVITATEA FINANCIARA	19	X	X
	- EXCEDENT rd.17-18	20		
	- DEFICIT rd.18-17	21		
VII	REZULTATUL DIN ACTIVITATEA CURENTA	22	X	X
	- EXCEDENT rd.15+20-18-21	23	366186	368210

Denominarea indicatorilor	Cod rand	An precedent	An curent
A			
B			
- DEFICIT rd.16+21-15-20	C	1	2
VIII VENITURI EXTRAORDINARE (ct.7910000)	24		
IX CHELTUIELI EXTRAORDINARE (ct.6900000+6910000)	25		14354
X REZULTATUL DIN ACTIVITATEA EXTRAORDINARA	26		
- EXCEDENT rd.25-26	27	X	X
- DEFICIT rd.26-25	28		14354
XI REZULTATUL PATRIMONIAL AL EXERCITIULUI	29		
- EXCEDENT rd.23+28-24-29	30	X	X
- DEFICIT rd.24+29-23-28	31	366186	362564
	32		

Conducatorul institutiei

CRACIUNESCU ION

Conducatorul compartimentului financiar - contabil

DINA NICULINA

la data: 30-06-2014

cod 05

- lei -

DENUMIREA INDICATORILOR	Nr. rand	Disponibil la inceputul anului	Incasari	Plati	Disponibil la sfarsitul perioadei
B		1	2	3	4
TOTAL (rd 02 la 15)	01				
- Sume primite ca donatii si sponsorizari	02		343	270	73
- Garantii materiale retinute gestionarilor conform Legii nr.22/1989	03				
- Sume primite din fondurile de contrapartida constituite potrivit legii	04				
- Peza obstesca comuna	05				
- Disponibil din fonduri cu destinatie speciala reprezentand alocatia pentru nou nascuti conform Legii nr.416/2001	06				
- Disponibil din fonduri cu destinatie speciala reprezentand sprijin producatorilor agricoli conform O.U.G. nr.72/2003	07				
- Sume primite din credite externe contractate de stat pentru finantarea Programului de pietruire a drumurilor comunale	08				
- Sume din fondul de tezaur	09	X	X	X	X
- Sume primite din rezultatul executiei bugetare din anii precedenti	10				
- Alte disponibilitati cu destinatie speciala	11				
- Disponibil din sume alocate din veniuri din privatizare conform O.G.nr.31/2007	12		343	270	73
- Ajutor financiar in echivalent a 100 euro acordat cadrelor didactice din invatamantul preuniversitar	13				
- Disponibil din cofinantarea de la bugetul de stat	14				
- Disponibil al institutiilor publice finantate integral de la bugetul local, din sume indisponibilizate pe baza de lituri executorii	15				

Conducatorul institutiei

CRACIUNESCU ION



Conducatorul compartimentului financiar - contabil

DINA NICULINA

**SITUAȚIA ACTIVELOȘI DATORILOR FINANCIARE ALE INSTITUȚIILOR PUBLICE
DIN ADMINISTRAȚIA LOCALĂ**

la data de 30.06.2014

Cod 18


NR. CRT.	DENUMIREA INDICATORILOR	Cod rand	Sold la Inceputul anului	-lei- Sold la sfarsitul perioadel
	Disponibilitati în lei ale instituțiilor publice locale și ale instituțiilor publice de subordonare locala, la trezorerii (ct.5100000+ct.5120101+ct.5120501+ct.5150101+ct.5160101+ct.5170101+ ct.5210100+ ct. 5280000+ ct.5290201+ct.5290301+ ct. 5290400+ ct.5290901+ ct.5500101+ct. 5510000+ct.5520000+ ct.5550101 +ct.5570101+ ct.5580101+ct.5580201+ ct.5600101+ ct.5800300+ ct.5810100+ct.5810300+ct.5820100 +ct.5820300 - ct.7700000), din care :	5	140089	95966
	Total (in baze cash)(rd.04+05)	8	140089	95966
	Total (in baze accrual)(rd.08+09)	10	140089	95966
	Execedentele cumulate ale bugetelor locale(ct.5210300)	11	5014	5014
	Total (in baze cash)(rd.11+12)	13	5014	5014
	Total (in baze accrual)(rd.13+14)	15	5014	5014
	Creante ale bugetului local(ct.4840000 -ct. 4970000). Total (rd.177+178+179+183), din care:	176	376969	521945
	-de la gospodariile populatiei(S14)	177	376969	521945
	Total creante(rd.176+184)	185	376969	521945
	Datorii comerciale curente legate de livrari de bunuri și servicii (ct.4010100+ct.4030100+ct.4040100 +ct. 4050100+ct.4080000 + ct.4190000+ ct.4620101). Total (rd.321+322+326+327), din care, catre :	320	16214	73
	-Operatori economici(S11)	321	16214	73
	Datoriile instituțiilor publice din administratia locala catre bugete(ct.4420300+ ct.4310100+ct.4310200+ct.4310300+ct.4310400+ ct.4310500+ ct.4310700+ct. 4370100+ct.4370200+ct.4370300+ ct.4420800 +ct.4440000+ct.4460000+ct.4480100)	331	65169	84482
	Salariile angajatilor(ct.4210000+ct.4230000+ct.4260000 +ct.4270100+ct. 4270300 +ct.4280101)	332	65180	64324
	Total(rd.331+332+333+334)	336	130349	128806
	Provizioane necurente, din care:(ct.1510201+ ct.1510202+ ct.1510203 +ct.1510204 +ct.1510208), din care:	342.1	179393	110393
	Provizioane necurente, constituite conform OUG 71/2009 și OG 17/2012 reprezentând drepturi salariale câștigate în instanța (ct.1510203)	342.3	179393	110393
	Provizioane curente, din care:(ct. 1510101+ct.1510102+ ct.1510103+ ct.1510104+ ct.1510108), din care:	343		32275
	Provizioane curente, constituite conform OUG 71/2009 și OG 17/2012 reprezentând drepturi salariale câștigate în instanța.(ct.1510103)	343.2		32275

Notă

de Conturi (SEC'95)	Denumire utilizator în Anexa 40	Cod SEC'95
Societăți nefinanciare		
Societăți financiare	Operatori economici	S.11
Banca centrală		S.12
Alte instituții financiare monetare	B.N.R.	S.121
Alți intermediari financiari, exclusiv societățile de asigurare și fondurile de pensii	Instituții de credit rezidente	S.122
Auxiliari financiari	Alți rezidenți	S.123
Societăți de asigurare și fonduri de pensii	Alți rezidenți	S.124
Administrații publice	Alți rezidenți	S.125
Administrația centrală		S.13
Administrații locale		S.1311
Administrații de securitate socială		S.1313
Gospodăriile populației		S.1314
Restul lumii	Populație	S.14
Uniunea europeană	Nerezidenți	S.2
Statele membre ale Uniunii europene	Nerezidenți	S.21
Instituții ale Uniunii europene	Nerezidenți	S.211
Țări terțe și organizații internaționale	Nerezidenți	S.212
		S.22

Conducătorul instituției

CRĂCIUNESCU ION



Conducătorul compartimentului
finanțiar - contabil

DINA NICULINA



**SITUATIA UNOR INDICATORI REFERITORI LA PROTECTIA COPILULUI
SI A PERSOANELOR CU HANDICAP LA DATA DE 30.06.2014**

Denumire	Cod rand	Numar
Copii aflati in familii substitutive		
Copii protejati in (rd03+rd04+rd05):	001	
Centre de plasament	002	
Centre de primire a copilului in regim de urgenta	003	
Centre maternale	004	
Persoane cu handicap institutionalizate in unitati de protectie speciala a persoanelor cu handicap	005	
Asistenti personali pentru persoanele cu handicap	006	
Indemnizatii lunare alocate persoanelor cu handicap grav	007	7
	008	7

Conducatorul institutiei

CRACIUNESCU ION



Conducatorul compartimentului
financiar - contabil

DINA NICULINA

Cod 40

-lei-

Denumirea Indicatorilor	Numar rand	Sold la inceputul anului	Sold la finele perioadei din care:	
			TOTAL	afarent sumelor angajate cu prevederi bugetare
PLATI RESTANTE - TOTAL din care:				
-sub 30 de zile	01	37276		
PLATI RESTANTE-TOTAL SECTIUNEA DE FUNCTIONARE din care:	02	37276		
-sub 30 de zile	150	37276		
Plati restante catre furnizori, creditorii din operatii comerciale (ct.40f, ct.403, 462) din care:	151	37276		
-sub 30 de zile	160	16214		
Plati restante fata de bugetul general consolidat din care:	161	16214		
-sub 30 de zile	170	20024		
Plati restante fata de salariati (drepturi salariale) (ct.421,ct. 423, ct.426,ct.4271,ct.4273, ct.4281) din care:	171	20024		
-sub 30 de zile	240	1038		
	241	1038		

Conducatorul Institutiei
CRACIUNESCU ION




Conducatorul compartimentului
financiar - contabil
DINA NICULINA

Cod 42

-lei-

Denumirea indicatorilor	Numar rand	Sold la inceputul anului	Sold la finele perioadei din care:	
			TOTAL	afereent sumelor angajate cu prevederi bugetare
PLATI RESTANTE - TOTAL din care:				
-sub 30 de zile	01	37276		
PLATI RESTANTE-TOTAL SECTIUNEA DE FUNCTIONARE din care:				
-sub 30 de zile	02	37276		
Plati restante catre furnizori, creditorii din operatii comerciale (ct.401, ct.403, 462) din care:	150	37276		
-sub 30 de zile	151	37276		
Plati restante fata de bugetul general consolidat din care:				
-sub 30 de zile	160	16214		
Plati restante fata de salariati (drepturi salariale) (ct.421,ct. 423, ct.426,ct.4271,ct.4273, ct.4281) din care:	161	16214		
-sub 30 de zile	170	20024		
Plati restante fata de salariati (drepturi salariale) (ct.421,ct. 423, ct.426,ct.4271,ct.4273, ct.4281) din care:	171	20024		
-sub 30 de zile	240	1038		
	241	1038		

Conducatorul institutiei:
CRASUNESCU ION



Conducatorul compartimentului
financiar - contabil
DINA NICULINA

Sinteza platilor restante si a arierateelor la data de 30-06-2014

Cod 73


Nr. rd.	Explicatio	Plati restante		Plati restante aferente programelor nationale		Plati restante aferente fondurilor externe nerambursabile postaderate ****)		Plati restante aferente fondurilor externe nerambursabile procederare (sursa 08)	
		total **)	din care: arierate ***)	total	din care: arierate	total	din care: arierate	total	din care: arierate
0			1.1						
1	solu la finele lunii precedente	1	1.1	2	2.1	3	3.1	4	4.1
2	solu la finele perioadei		%						
3	% diminuare arierate luna raportare ****) rd3=1-rd2/rd1)	X	X	X	X	X	X	X	X


*) Se completeaza cu urmatoarele coduri:

- 40 - pentru total plati restante;
- 42 - pentru plati restante din bugetele locale (sectiune functionare, sectiune dezvoltare);
- 46 - pentru plati restante din credite externe (sectiune dezvoltare);
- 47 - pentru plati restante din credite interne (sectiune dezvoltare);
- 48 - pentru plati restante din fonduri externe nerambursabile;
- 50 - pentru plati restante din fonduri in afara bugetelor locale care nu s-au introdus in bugetul local;
- 51 - pentru plati restante ale institutiilor publice finantate integral din venitul proprii (sectiune functionare, sectiune dezvoltare);
- 52 - pentru plati restante ale institutiilor finantate partial din veniturile proprii / activitati finantate integral din venitul proprii (sectiune functionare, sectiune dezvoltare);
- ***) Sumele vor corespunde cu rd. 1 din Anexa 30b.
- ****) Sumele vor corespunde cu rd. 4+5+6 din Anexa 30b.

****) Rd.3 se completeaza numai pentru cod 51. Pentru indeplinirea conditiei prevazute la art. 49 alin. (13.2) din Legea nr. 273/2006 privind finantele publice locale, cu modificarile si completarile ulterioare, procentul calculat la rd.3 coloana 1.1 trebuie sa fie mai mare ca 3%.

*****) Se vor cuprinde platile restante care se suporta din bugetul local sau din bugetele institutiilor publice finantate integral sau partial din venituri proprii de subordonare locala, de la titlul de cheltuieli bugetare 56 Proiecte cu finantare din fonduri externe nerambursabile (FEM) postaderate, cu exceptia celor de la sursa 08

Conducatorul institutiei
CRACIONESCU


Conducatorul compartimentului
financiar - contabilitate
DINA NICULINA


SITUATIA CENTRALIZATA *)
a arderateelor bugetului general al unitatii administrativ-teritoriale
la data de 30-06-2014

Cod 30b.1

Nr. rd.	Explicatie	FEN					Sume care fac obiectul art.49 alin. (13.2) din Legea nr. 273 / 2006
		Total arderate	Arderate aferente programelor nationale ale u.a.t si institutiilor publice subordonate, cu exceptia celor finantate integral din veniturile proprii	Arderate aferente fondurilor externe nerambursabile postacelerare ale u.a.t si institutiilor publice subordonate, cu exceptia celor finantate integral din veniturile proprii	Arderate aferente fondurilor externe nerambursabile acordate(aursa 06) ale u.a.t si institutiilor publice subordonate, cu exceptia celor finantate integral din veniturile proprii	Total arderate ale institutiilor publice finantate integral din veniturile proprii	
1	2	3	4	5	6 = 1-2-3-4-5	%	
1	sold la finele lunii precedente						
2	sold la finele perioadei						
3	% diminuare arderate luna raportare ***) (63=1-rd2/rd1)	X				X	


Col. 1 = col 1.1 din Anexa 30 b, partea II, cod 40
Col. 2 = col 2.1 din Anexa 30 b, partea II, cod 40
Col. 3 = col 3.1 din Anexa 30 b, partea II, cod 40
Col. 4 = col 4.1 din Anexa 30 b, partea II, cod 40
Col. 5 = col 1.1 din Anexa 30 b, partea II, cod 51

*) Se completeaza ca anexa pentru anexa 30b cod 40 - pentru total platit restante
**) R6. 3 se completeaza pentru indeplinirea conditiilor prevazute la art. 49 alin. (13.2) din Legea nr. 273 / 2006 privind finantarea publice locale, cu modificari si completari ulterioare. Procentul calculat la rd.3 celalana 6 trebuie sa fie mai mare ca 5%

Conducatorul institutiei,
CRACIUNESCU ION




Conducatorul compartimentului,
financiar - contabilitate
DINA NICULINA



CONTUL DE EXECUTIE A BUGETULUI LOCAL - VENITURI
la data de 30-06-2014

cod 20

DENUMIREA INDICATORILOR	Cod indicator	Proceduri bugetare		Drepturi constatate	Incasari realizate	Stingere pe alto cal decat incasari	Drepturi constatate cto incasat
		Anuale aprobat la finele perioadei de raportare	Trimestriale cumulate				
A	B	1	2	Total, din care:	4	5	6-7
TOTAL VENITURI				364-5	6	7	8=3-6-7
VENITURI PROPRII	00.01	1652000	999000	1420945	887511	11489	521945
I. VENITURI CURENTE	48.02	770000	519000	944458	411054	11489	521945
A. VENITURI FISCALE	00.02	1626000	988000	1420091	886657	11489	521945
A1. IMPOZIT PE VENIT, PROFIT SI CASTIGURI DIN CAPITAL	00.03	1562000	949000	1302098	862609	11489	521945
A1.2. IMPOZIT PE VENIT, PROFIT, SI CASTIGURI DIN CAPITAL DE LA PERSOANE FIZICE	00.04	394000	239000	193732	193732	11489	428000
impozit pe venit	03.02			193732	193732		
Impozitul pe veniturile din transferul proprietatilor imobiliare din patrimoniul personal	03.02.18	3000	1000	3288	3288		
Cote si sume defalcate din impozitul pe venit	04.02			3288	3288		
Cote defalcate din impozitul pe venit	04.02.01	391000	238000	190444	190444		
Sume alocate din cotele defalcate din impozitul pe venit pentru echilibrarea bugetelor locale	04.02.04	225000	155000	107009	107009		
A3. IMPOZITE SI TAXE PE PROPRIETATE	00.09	166000	83000	83435	83435		
impozite si taxe pe proprietate	07.02	237000	188000	537295	161948	10538	364812
impozit si taxa pe cladiri	07.02.01	237000	188000	537295	161948	10535	364812
impozit pe cladiri de la persoane fizice	07.02.01.01	85000	66000	212422	47169	2516	162737
impozit si taxa pe cladiri de la persoane juridice	07.02.01.02	39000	21000	64361	31823	2516	30022
impozit si taxa pe teren	07.02.02	46000	45000	148051	15346		132715
impozit pe terenuri de la persoane fizice	07.02.02.01	152000	122000	324873	114779	8019	202075
impozit si taxa pe teren de la persoane juridice	07.02.02.02	62000	51000	121454	51449	3607	66390
impozitul pe terenul din extravilan	07.02.02.03	12000	8000	20873	8655		12216
A4. IMPOZITE SI TAXE PE BUNURI SI SERVICII	00.10	78000	63000	162546	54675	4412	123459
		917000	515000	554025	489983	954	63168

DENUMIREA INDICATORILOR	Cod indicator	Prevederi bugetare		Drepturi constatate				Incasari realizate	Săgara pe alți incasari	Drepturi constatate de incasat
		Anual	Trimestriale cumulate	Total, din care:	din anii precedenti	din anul curent	6			
A	B									
Sume defalcate din TVA	11.02									
Sume defalcate din taxa pe valoarea adăugată pentru finanțarea cheuturilor descentralizate la nivelul comunelor, orașelor, municipiilor, sectoarelor și Municipiului București	11.02.02	858000	479000	475803		475803	475803			B=3-6-7
Sume defalcate din taxa pe valoarea adăugată pentru echilibrarea bugetelor locale	11.02.06	687000	430000	426603		426603	426603			
Taxe pe servicii specifice		169000	49000	49000		49000	49000			
Alte taxe pe servicii specifice	15.02	1000	1000	248		248	248			
Taxe pe utilizarea bunurilor, autorizarea utilizării bunurilor sau pe desfășurarea de activități	15.02.50	1000	1000	248		248	248			
Impozit pe mijloacele de transport	16.02	60000	35000	88174	41461	46713	24032	954	63188	
Impozit pe mijloacele de transport deținute de persoane fizice	16.02.02	45000	28000	68763	25925	40838	21594	954	44215	
Impozit pe mijloacele de transport deținute de persoane juridice	16.02.02.01	26000	19000	37329	13800	23428	13933	954	22442	
Taxe și tarife pentru eliberarea de licențe și autorizări de funcționare	16.02.02.02	19000	9000	28434	12026	17408	7661		21773	
Alte taxe pe utilizarea bunurilor, autorizarea utilizării bunurilor sau pe desfășurarea de activități	16.02.03			2048	1229	819			2048	
A6. ALTE IMPOZITE ȘI TAXE FISCALE		15000	7000	19363	14307	5056	2438		16925	
Alte impozite și taxe fiscale	00.11	14000	7000	7046		7046	7046			
Alte impozite și taxe	18.02	14000	7000	7046		7046	7046			
C. VENITURI NEFISCALE		14000	7000	7046		7046	7046			
C1. VENITURI DIN PROPRIETATE		64000	49000	117993	74736	43257	24048		93945	
Venituri din proprietate	00.12	13000	10000	16006	5280	10726	5657		10349	
Venituri din concesiuni și închirieri	00.13	13000	10000	16006	5280	10726	5657		10349	
Alte venituri din concesiuni și închirieri de către instituțiile publice	30.02	13000	10000	16006	5280	10726	5657		10349	
C2. VANZĂRI DE BUNURI ȘI SERVICII		13000	10000	16006	5280	10726	5657		10349	
Venituri din vânzări de bunuri și servicii	00.14	51000	39000	101997	69456	32531	18391		83596	
Venituri din prestări de servicii și alte activități	33.02	28000	23000	21143	7263	13860	10423		10720	
Venituri din prestări de servicii	33.02.08	27000	22000	21143	7263	13860	10423		10720	

DENUMIREA INDICATORILOR	Cod indicator	Prevederi bugetare		Drepturi constatate			Stingoro po alte cal decat incasari	Drepturi constatate de incasat de incasat
		Anuale aprobat la finele perioadei de raportare	Trimestriale cumulate	Total din care:	din anii precedenti	din anul curent		
A	B	1	2	3=4+5	4	5	6	8=3-6-7
Venituri din recuperarea cheltuielilor de judecata, imputatii si despagubiri	33.02.28	1000	1000				7	
Amenzi, penalitati si confiscari	35.02	23000	16000	80844	62173	18671	7968	
Alte amenzi, penalitati si confiscari	35.02.50	23000	16000	80844	62173	18671	7968	72876
Varsaminte din sectiunea de functionare pentru finantarea sectiunii de dezvoltare a bugetului local (cu semnul minus)	37.02.03	-206000	-168000	-131445		-131445	-131445	72876
Varsaminte din sectiunea de functionare	37.02.04	206000	168000	131445		131445	131445	
IV. SUBVENTII	00.17	26000	1000	854		854	854	
SUBVENTII DE LA ALTE NIVELE ALE ADMINISTRATIEI PUBLICE	00.18	26000	1000	854		854	854	
Subventii de la bugetul de stat	42.02	26000	1000	854		854	854	
B. Curente	00.20	26000	1000	854		854	854	
Subventii pentru acordarea ajutorului pentru incalzirea locuintei cu lemne, carbuni, combustibili petrolieri	42.02.34	26000	1000	854		854	854	
TOTAL VENITURI	00.01	1446000	833000	1289500	376969	912531	756066	521945
VENITURI PROPRII	48.02	770000	519000	944488	376969	567519	411054	521845
I. VENITURI CURENTE	00.02	1420000	832000	1288646	376969	911677	755212	521945
A. VENITURI FISCALE	00.03	1562000	949000	1302098	302233	999865	862609	521945
A1. IMPOZIT PE VENIT, PROFIT SI CASTIGURI DIN CAPITAL	00.04	394000	239000	193732		193732	193732	428000
A1.2. IMPOZIT PE VENIT, PROFIT, SI CASTIGURI DIN CAPITAL DE LA PERSOANE FIZICE	00.06	394000	239000	193732		193732	193732	
Impozit pe venit	03.02	3000	1000	3288		3288	3288	
Impozitul pe veniturile din transferul proprietatilor imobiliare din patrimoniul personal	03.02.15	3000	1000	3288		3288	3288	
Cote si sume defalcate din impozitul pe venit	04.02	391000	238000	190444		190444	190444	
Cote defalcate din impozitul pe venit	04.02.01	225000	155000	107009		107009	107009	
Sume alocate din cotele defalcate din impozitul pe venit pentru echilibrarea bugetelor locale	04.02.04	166000	83000	83435		83435	83435	
A3. IMPOZITE SI TAXE PE PROPRIETATE	00.09	237000	188000	537295	260772	276523	161948	364812

DENUMIREA INDICATORILOR	Cod indicator	Prevederile bugetare		Drepturi constatate					Drepturi constatate de incasat										
		Anuale	Trimestriale cumulate	Total, din care:	din anul precedent	din anul curent	Incasari realizate	Stingere pe alto incasari											
										1	2	3=4+5	4	5	6	7			
Impozite si taxe pe proprietate	B																		
Impozit si taxa pe cladiri	07.02	237000	180000	537295	260772	276523	181948	10535	7	8=3-5-7									
Impozit pe cladiri de la persoane fizice	07.02.01	85000	66000	212422	114971	97451	47169	2516											
Impozit si taxa pe cladiri de la persoane juridice	07.02.01.01	38000	21000	64361	17166	47205	31823	2516											
Impozit si taxa pe teren	07.02.01.02	46000	45000	148061	97815	50246	15346												
Impozit pe terenuri de la persoane fizice	07.02.02	152000	122000	324873	145801	179072	114779	8019											
Impozit si taxa pe teren de la persoane juridice	07.02.02.01	62000	51000	121454	49237	72217	51449	3607											
Impozitul pe terenul din extravilan	07.02.02.02	12000	8000	20879	8128	14745	8655												
A4. IMPOZITE SI TAXE PE BUNURI SI SERVICII	07.02.02.03	78000	63000	182548	90436	92110	54675	4412											
Sume defalcate din TVA	00.10	917000	515000	584025	41461	522564	498883	954											
Sume defalcate din taxa pe valoarea adaugata pentru finantarea cheltuielilor descentralizate la nivelul comunelor, oraselor, municipiilor, sectoarelor si Municipiului Bucuresti	11.02	855000	479000	475603		475603	475603												
Sume defalcate din taxa pe valoarea adaugata pentru echilibrarea bugetelor locale	11.02.02	687000	430000	426603		426603	426603												
Taxe pe servicii specifice	11.02.06	169000	49000	49000		49000	49000												
Alte taxe pe servicii specifice	15.02	1000	1000	248		248	248												
Taxe pe utilizarea bunurilor, autorizarea utilizarii bunurilor sau pe desfasurarea de activitati	15.02.50	1000	1000	248		248	248												
Impozit pe mijloacele de transport	16.02	60000	35000	88174	41461	46713	24032	954											
Impozit pe mijloacele de transport	16.02.02																		
Impozit pe mijloacele de transport detinute de persoane fizice	16.02.02.01	45000	28000	66763	25925	40836	21594	954											
Impozit pe mijloacele de transport detinute de persoane juridice	16.02.02.02	26000	19000	37329	13900	23429	13933	954											
Taxe si tarife pentru eliberarea de licente si autorizatii de functionare	16.02.03	19000	9000	28434	12025	17409	7661												
Alte taxe pe utilizarea bunurilor, autorizarea utilizarii bunurilor sau pe desfasurarea de activitati	16.02.50	15000	7000	2046	1239	819	2438												
A6. ALTE IMPOZITE SI TAXE FISCALE	00.11	14000	7000	19363	14307	5056	2438												
Alte impozite si taxe fiscale	18.02	14000	7000	7046		7046	7046												
		14000	7000	7046		7046	7046												

DENUMIREA INDICATORILOR	Cod indicator	Proceduri bugetare		Drepturi constatate			Incasari realizate	Stingere pe alto cau decat incasari	Drepturi constatate de incasari										
		Anuala aprobat la finele perioadei de raportare	Trimestriale cumulate	Total, din care:	din anul precedent	din anul curent													
										1	2	3=4+5	4	5	6				
A	B																		
Alte impozite si taxe	18.02.50	14000	7000	7048		7048													
C. VENITURI NEFISCALE	00.12	-142000	-117000	-13452	74736	-13452	7048												
C1. VENITURI DIN PROPRIETATE	00.13	13000	10000	16006	5280	-107397													
Venituri din proprietate	30.02	13000	10000	16006	5280	5657													
Venituri din concesiuni si inchirieri	30.02.05	13000	10000	16006	5280	5657													
Alte venituri din concesiuni si inchirieri de catre institutiile publice	30.02.05.30	-13000	10000	16006	5280	5657													
C2. VANZARI DE BUNURI SI SERVICII	00.14	-155000	-127000	-29458	69456	-113054													
Venituri din prestari de servicii si alte activitati	33.02	28000	23000	21143	7283	10423													
Venituri din prestari de servicii	33.02.08	27000	22000	21143	7283	10423													
Venituri din recuperarea cheltuielilor de judecata, imputatii si despagubiri	33.02.28	1000	1000																
Amenzi, penalitati si confiscari	35.02	23000	16000	80844	62173	18671													
Alte amenzi, penalitati si confiscari	35.02.50	23000	16000	80844	62173	18671													
Transferuri voluntare, altele decat subventiile	37.02	-206000	-166000	-131445															
Varsaminte din sectiunea de functionare pentru finantarea sectiunii de dezvoltare a bugetului local (cu semnul minus)	37.02.03	-206000	-166000	-131445															
IV. SUBVENTII	00.17																		
SUBVENTII DE LA ALTE NIVELE ALE ADMINISTRATIEI PUBLICE	00.18	26000	1000	854															
Subventii de la bugetul de stat	42.02	26000	1000	854															
B. Curente	00.20	26000	1000	854															
Subventii pentru acordarea ajutorului pentru incalzirea locuintei cu lemne, carbuni, combustibilii petrolieri	42.02.34	26000	1000	854															
TOTAL VENITURI	00.01	206000	166000	131445															
I. VENITURI CURENTE	00.02	206000	166000	131445															
C. VENITURI NEFISCALE	00.12	206000	166000	131445															
C2. VANZARI DE BUNURI SI SERVICII	00.14	206000	166000	131445															
Transferuri voluntare, altele decat subventiile	37.02	206000	166000	131445															

CONȚINUTUL DE EXECUTIE A BUGETULUI LOCAL - CHELTUIELI
la data de 30-06-2014

-lei-

Denumirea indicatorilor	Cod indicator	Credito de angajament	Credito bugetaro		Angajamente bugetaro	Angajamente logate	Piață efectuate	Angajamente logate de platit	Cheltuieli efective
			Anualo aprobat la finele perioadei de raportare	Trimestriale cumulate					
TOTAL CHELTUIELI	49.02		1657000	1004000	1657000	1417202	686013	531189	733189
Partea I-a SERVICIIL PUBLICE GENERALE	50.02		507000	234000	507000	439025	216464	222561	197967
Autorități publice și acțiuni externe	51.02		507000	234000	507000	439025	216464	222561	197967
Autorități executive și legislative	51.02.01		507000	234000	507000	439025	216464	222561	197967
Autorități executive	51.02.01.03		507000	234000	507000	439025	216464	222561	197967
Partea a II-a Aparare, Ordine Publica și Siguranța Nationala	59.02		17000	10000	17000	15700	7278	8422	6243
Ordine publica și siguranța nationala	61.02		17000	10000	17000	15700	7278	8422	6243
Alte cheltuieli în domeniul ordinii publice și siguranței nationale	61.02.50		17000	10000	17000	15700	7278	8422	6243
Partea a III-a Cheltuieli Social - Culturale	63.02		797000	489000	797000	716532	468088	248444	467884
Invatamant	65.02		603000	390000	603000	583198	380230	202968	379975
Invatamant prescolar și primar	65.02.03		243000	146000	243000	243000	144740	98260	144740
Invatamant prescolar	65.02.03.01		106000	64000	106000	106000	63415	42586	63415
Invatamant primar	65.02.03.02		137000	82000	137000	137000	81325	55675	81325
Invatamant secundar	65.02.04		360000	244000	360000	340198	235490	104708	235236
Invatamant secundar inferior	65.02.04.01		360000	244000	360000	340198	235490	104708	235236
Cultura, recreere și religie	67.02		39000	24000	39000	38600	17228	21272	17024
Servicii culturale	67.02.03		39000	24000	39000	38600	17228	21272	17024
Biblioteca publice comunale, orasenesti, municipale	67.02.03.02		23000	14000	23000	22500	10496	12004	9708
Camine culturale	67.02.03.07		16000	10000	16000	16000	6732	9268	7316
Asigurari și asistenta sociala	68.02		155000	75000	155000	94834	70630	24204	70885
Asistenta sociala în caz de boli și invaliditati	68.02.05		107000	67000	107000	89368	65164	24204	65419
Asistenta sociala în caz de invaliditate	68.02.05.02		107000	67000	107000	89368	65164	24204	65419

Denumirea indicatorilor	Cod indicator	Credite de angajament	Credite bugetare		Angajamente bugetare	Angajamente legale	Plati efectuate	Angajamente legale de platit	Cheltuieli efective
			Anuale aprobat la finele perioadelor de raportare	Trimestriale cumulate					
Provenirea excluderii sociale	68.02.15								
Ajutor social	68.02.15.01	38000	1000	38000	38000	854	854	854	854
Alte cheltuieli in domeniul asigurarilor si asistentei sociale	68.02.50.00	10000	7000	10000	10000	4612	4612	4612	4612
Alte cheltuieli in domeniul asistentei sociale	68.02.50.50	10000	7000	10000	10000	4612	4612	4612	4612
Partea a IV-a Servicii si Dezvoltare publica, Locuinte, Mediu si Ape	69.02	291000	239000	291000	291000	211444	211444	45010	4612
Locuinte, servicii si dezvoltare publica	70.02	291000	239000	291000	291000	168434	168434	45010	34990
Alimentare cu apa si amenajari hidrotehnice	70.02.05	211000	171000	211000	211000	131444	131444	45010	34990
Alimentare cu apa	70.02.05.01	211000	171000	211000	211000	131444	131444	45010	34990
Iluminat public si electrificari rurale	70.02.06	80000	68000	80000	80000	34990	34990	6752	26105
Partea a V-a Actiuni economice	79.02	45000	32000	45000	45000	27749	27749	6752	3790
Agricultura, silvicultura, piscicultura si vanatoare	83.02	10000	7000	10000	10000	3248	3248	6752	3790
Agricultura	83.02.03	10000	7000	10000	10000	3248	3248	6752	3790
Alte cheltuieli in domeniul agriculturii	83.02.03.30	10000	7000	10000	10000	3248	3248	6752	3790
Transporturi	84.02	35000	25000	35000	35000	24501	24501	6752	3790
Transport rutier	84.02.03	35000	25000	35000	35000	24501	24501	6752	3790
Drumuri si poduri	84.02.03.01	35000	25000	35000	35000	24501	24501	6752	3790
Rezerve, Excedent/Deficit	96.02	-5000	-5000	-5000	-5000	24501	24501	6752	3790
Excedent	98.02					1498	1498	6752	3790
Excedentul sectiunii de functionare	98.02.96					1498	1498	6752	3790
Excedentul sectiunii de dezvoltare	98.02.97					1497	1497	6752	3790
Deficit	99.02	-5000	-5000	-5000	-5000	1	1	6752	3790
Deficitul sectiunii de dezvoltare	99.02.97	-5000	-5000	-5000	-5000	1	1	6752	3790
CHELTUIELI SECTIUNEA FUNCTIONARE	49.02 SF	1446000	833000	1446000	1446000	754569	754569	531189	733189
Partea I-a SERVICII PUBLICE GENERALE	50.02	507000	234000	507000	507000	439025	439025	222561	197967
Autoritati publice si actiuni externe	51.02	507000	234000	507000	507000	439025	439025	222561	197967
Autoritati executive si legislative	51.02.01	507000	234000	507000	507000	439025	439025	222561	197967
Autoritati executive	51.02.01.03	507000	234000	507000	507000	439025	439025	222561	197967

Denumirea indicatorilor	Cod indicator	Credito de angajament	Credite bugetare		Angajamente bugetare	Angajamente logate	Plati efectuate	Angajamente logate de platit	Cheltuieli efective
			Anuale aprobat la finele perioadei de raportare	Trimestriale cumulate					
Partea a III-a Ape si Ordine publica si Siguranta Nationala	69.02	17000	10000	17000	17000	15700	7278	8422	6243
Ordine publica si siguranta nationala	61.02	17000	10000	17000	17000	15700	7278	8422	6243
Alte cheltuieli in domeniul ordinii publice si sigurantei nationale	61.02.50	17000	10000	17000	17000	15700	7278	8422	6243
Partea a III-a Cheltuieli Social - Culturale	63.02	797000	489000	797000	797000	716532	468088	248444	467884
Invatamant	65.02	603000	390000	603000	603000	583198	380230	202968	379975
Invatamant prescolar si primar	65.02.03	243000	146000	243000	243000	243000	144740	98260	144740
Invatamant prescolar	65.02.03.01	106000	64000	106000	106000	106000	63416	42585	63415
Invatamant primar	65.02.03.02	137000	82000	137000	137000	137000	81325	55675	81325
Invatamant secundar	65.02.04	360000	244000	360000	360000	340198	235490	104708	235235
Invatamant secundar inferior	65.02.04.01	360000	244000	360000	360000	340198	235490	104708	235235
Cultura, recreere si religie	67.02	39000	24000	39000	39000	38500	17228	21272	17024
Servicii culturale	67.02.03	39000	24000	39000	39000	38500	17228	21272	17024
Biblioteci publice comunale, orasesti, municipale	67.02.03.02	23000	14000	23000	23000	22500	10496	12004	9708
Carmine culturale	67.02.03.07	16000	10000	16000	16000	16000	6732	9268	7316
Asigurari si asistenta sociala	68.02	155000	76000	155000	155000	94834	70630	24204	70885
Asistenta sociala in caz de boli si invaliditati	68.02.05	107000	67000	107000	107000	89368	65164	24204	65419
Asistenta sociala in caz de invaliditate	68.02.05.02	107000	67000	107000	107000	89368	65164	24204	65419
Prevenirea excluderii sociale	68.02.15	38000	1000	38000	38000	854	854		854
Ajutor social	68.02.15.01	38000	1000	38000	38000	854	854		854
Alte cheltuieli in domeniul asigurarilor si asistentei sociale	68.02.50.00	10000	7000	10000	10000	4612	4612		4612
Alte cheltuieli in domeniul asistentei sociale	68.02.50.50	10000	7000	10000	10000	4612	4612		4612
Partea a IV-a Servicii si Dezvoltare publica, Locuinte, Mediu si Ape	69.02	80000	68000	80000	80000	80000	34990	45010	34990
Locuinte, servicii si dezvoltare publica	70.02	80000	68000	80000	80000	80000	34990	45010	34990
Iluminat public si electrificari rurale	70.02.06	80000	68000	80000	80000	80000	34990	45010	34990
Partea a V-a Actiuni economice	79.02	45000	32000	45000	45000	34501	27749	6752	26105

Denumirea indicatorilor	Cod indicator	Credite de angajament	Credite bugetare		Angajamente bugetare	Angajamente legale	Plati efectuate	Angajamente legale de platit	Cheltuieli efective
			Anuale aprobat la finele perioadei de raportare	Trimestriale cumulate					
Agricultura, silvicultura, pescicultura si vanatoare	83.02	10000	7000	10000	10000	3248	3790	3790	
Agricultura	83.02.03	10000	7000	10000	10000	3248	3790	3790	
Alte cheltuieli in domeniul agriculturii	83.02.03.30	10000	7000	10000	10000	3248	3790	3790	
Transporturi	84.02								
Transport rutier	84.02.03	35000	25000	35000	35000	24501	22315	22315	
Drumuri si poduri	84.02.03.01	35000	25000	35000	35000	24501	22315	22315	
Rezerve, Excedent/Deficit	96.02	35000	25000	35000	35000	24501	22315	22315	
Excedent	96.02								
Excedentul sectiunii de functionare	98.02.96					1497			
CHELTUIELI SECTIUNEA DEZVOLTARE	49.02 SD					1497			
Partea a IV-a Servicii si Dezvoltare publica, Locuinte, Mediu si Ape	69.02	211000	171000	211000	211000	131444			
Locuinte, servicii si dezvoltare publica	70.02	211000	171000	211000	211000	131444			
Alimentare cu apa si amenajari hidrotehnice	70.02.05	211000	171000	211000	211000	131444			
Alimentare cu apa	70.02.05.01	211000	171000	211000	211000	131444			
Rezerve, Excedent/Deficit	96.02	211000	171000	211000	211000	131444			
Excedent	96.02	-5000	-5000	-5000	-5000				
Excedentul sectiunii de dezvoltare	98.02.97					1			
Deficit	99.02					1			
Deficitul sectiunii de dezvoltare	99.02.97	-5000	-5000	-5000	-5000				
		-5000	-5000	-5000	-5000				

Conducatorul institutiei

CRACIUNESCU ION

Conducatorul compartimentului financiar-contabil

DINA NICULINA



**CONTUL DE EXECUȚIE A BUGETULUI INSTITUTIILOR PUBLICE FINANTATE DIN VENITURI
PROPRII SI SUBVENTII (DE SUBORDONARE LOCALA) - VENITURI 10**
la data de 30-06-2014

DENUMIREA INDICATORILOR	Cod indicator	Proiecții bugetare		Drepturi constatate				Incasari realizate	Stingere pe alte cal decat incasari	Drepturi constatate de incasat de incasat 8=3-6-7
		Anual	Trimestriale cumulate	Total din care:	din anii precedenti	din anul curent				
A	B	1	2	3=4+6	4	5	6	7		
TOTAL VENITURI	00.01	259000	181000	133281		133281	133281			
VENITURI PROPRII	48.10	259000	191000	133281		133281	133281			
I. VENITURI CURENTE	00.02	244000	176000	118927		118927	118927			
C. VENITURI NEFISCALE	00.12	244000	176000	118927		118927	118927			
C2. VANZARI DE BUNURI SI SERVICII	00.14	244000	176000	118927		118927	118927			
Venituri din prestari de servicii si alte activitati	33.10	172000	139000	80781		80781	80781			
Venituri din prestari de servicii	33.10.03	12000	8000	6491		6491	6491			
Alte venituri din prestari de servicii si alte activitati	33.10.50	160000	131000	74290		74290	74290			
Diverse venituri	36.10	72000	37000	38146		38146	38146			
Alte venituri	36.10.50	72000	37000	38146		38146	38146			
Varsaminte din sectiunea de functionare pentru finantarea sectiunii de dezvoltare a bugetului local (cu semnul minus)	37.10.03	-15000	-15000	-14354		-14354	-14354			
Varsaminte din sectiunea de functionare	37.10.04	15000	15000	14354		14354	14354			
II. VENITURI DIN CAPITAL	00.15	15000	15000	14354		14354	14354			
Venituri din valorificarea unor bunuri	39.10	15000	15000	14354		14354	14354			
Venituri din valorificarea unor bunuri ale institutiilor publice	39.10.01	15000	15000	14354		14354	14354			
TOTAL VENITURI - SECTIUNE FUNCTIONARE	00.01	239000	161000	104573		104573	104573			
VENITURI PROPRII	48.10	244000	176000	118927		118927	118927			
I. VENITURI CURENTE	00.02	229000	161000	104573		104573	104573			
C. VENITURI NEFISCALE	00.12	229000	161000	104573		104573	104573			
C2. VANZARI DE BUNURI SI SERVICII	00.14	229000	161000	104573		104573	104573			
Venituri din prestari de servicii si alte activitati	33.10	172000	139000	80781		80781	80781			
Venituri din prestari de servicii	33.10.03	12000	8000	6491		6491	6491			

DENUMIREA INDICATORILOR	Cod indicator	Provodiri bugetare		Drepturi constatate				Incasari realizate	Stingere po alte cal decat incasari	Drepturi constatate de Incasat de Incasat 8=3-6-7
		Anuale	Trimestriale cumulate	Total, din care:	din anii precedenti	din anul curent	din anul curent			
A	B									
Alte venituri din prestari de servicii si alte activitati	33.10.50	160000	137000	74290		74290		74290		
Diverse venituri										
Alte venituri	36.10	72000	37000	38146		38146		38146		
Transferuri voluntare, altele decat subventiile	36.10.50	72000	37000	38146		38146		38146		
Varsaminte din sectiunea de functionare pentru finantarea sectiunii de dezvoltare a bugetului local (cu semnul minus)	37.10.03	-15000	-15000	-14354		-14354		-14354		
		-15000	-15000	-14354		-14354		-14354		
TOTAL VENITURI - SECTIUNE DEZVOLTARE	00.01									
VENITURI PROPRII										
I. VENITURI CURENTE	48.10	30000	30000	28708		28708		28708		
C. VENITURI NEFISCALE	00.02	15000	15000	14354		14354		14354		
C2. VANZARI DE BUNURI SI SERVICII	00.12	15000	15000	14354		14354		14354		
Transferuri voluntare, altele decat subventiile	00.14	15000	15000	14354		14354		14354		
Varsaminte din sectiunea de functionare	37.10	15000	15000	14354		14354		14354		
II. VENITURI DIN CAPITAL	37.10.04	15000	15000	14354		14354		14354		
Venituri din valorificarea unor bunuri	00.15	15000	15000	14354		14354		14354		
Venituri din valorificarea unor bunuri ale institutiilor publice	39.10	15000	15000	14354		14354		14354		
	39.10.01	15000	15000	14354		14354		14354		

Conducatorul institutiei

CRACIUNESCU ION



Conducatorul compartimentului financiar - contabiliti

DINA NICULINA


CONTUL DE EXECUȚIE A BUDGETULUI INSTITUȚIILOR PUBLICE FINANȚATE DIN VENITURI
PROPRII ȘI SUBVENȚII (DE SUBORDONARE LOCALĂ) - CHELTUIELI
la data de 30-06-2014

Denumirea indicatorilor	Cod indicator	Credite de angajament	Credite bugetare		Angajamente bugetare	Angajamente legale	Plăți efectuate	Angajamente legale de platit	Cheltuieli efective
			Anual aprobat la finele perioadei de raportare	Trimestriale cumulate					
TOTAL CHELTUIELI	49.10		399000	331000	399000	210947	178975	31972	86741
Partea a IV-a Servicii și Dezvoltare publică, Locuințe, Mediu și Ape	69.10		257000	228000	257000	147308	120336	26972	35895
Locuințe, servicii și dezvoltare publică	70.10		257000	228000	257000	147308	120336	26972	35895
Servicii și dezvoltare publică	70.10.04								
Alte servicii în domeniile locuințelor, serviciilor și dezvoltării comunale	70.10.50		187000	174000	187000	99954	81918	18036	11831
Partea a V-a Acțiuni economice	79.10		70000	54000	70000	47354	38478	8936	24064
Agricultură, silvicultură, piscicultură și vanatoare	83.10		142000	103000	142000	63639	58639	5000	50846
Agricultură	83.10.03		121000	86000	121000	48131	48131		40338
Alte cheltuieli în domeniul agriculturii	83.10.03.30		121000	86000	121000	48131	48131		40338
Alte acțiuni economice	87.10		21000	17000	21000	15508	10508	5000	10508
Alte acțiuni economice	87.10.50		21000	17000	21000	15508	10508	5000	10508
Rezerve, Excedent/Deficit	96.10		-140000	-140000			-45694		10508
Excedent	98.10								
Excedentul secțiunii de funcționare	98.10.96						9952		
Deficit	99.10		-140000	-140000			9952		
Deficitul secțiunii de funcționare	99.10.96		-72000	-72000			-55646		
Deficitul secțiunii de dezvoltare	99.10.97		-68000	-68000					
CHELTUIELI SECȚIUNEA FUNCȚIONARE	49.10 SF		301000	233000	301000	126593	94621	31972	86741
Partea a IV-a Servicii și Dezvoltare publică, Locuințe, Mediu și Ape	69.10		159000	130000	159000	62954	35982	26972	35895
Locuințe, servicii și dezvoltare publică	70.10		159000	130000	159000	62954	35982	26972	35895
Servicii și dezvoltare publică	70.10.04		114000	101000	114000	29954	11918	16036	11831

Denumirea indicatorilor	Cod Indicator	Stadiul angajament	Credite bugetare		Angajamente bugetare	Angajamente logate	Plas efectuate	Angajamente logate de platit	Cheltuieli efective
			Anuale	Trimestriale					
Alte servicii economice de dezvoltare, servicii si dezvoltari comunale	70.10.50		13000	25000	45000	33000	24064	8936	24064
Alte servicii economice	70.10		142000	103000	142000	93639	58639	5000	50846
Agricultura, silvicultura, piscicultura si vanatoare	83.10		121000	86000	121000	48131	48131		40338
Agricultura	83.10.03		121000	86000	121000	48131	48131		40338
Alte cheltuieli in domeniul agriculturii	83.10.03.30		121000	86000	121000	48131	48131		40338
Alte actiuni economice	87.10		21000	17000	21000	15508	10508	5000	10508
Alte actiuni economice	87.10.50		21000	17000	21000	15508	10508	5000	10508
Rezerve, Excedent/Deficit	96.10		-72000	-72000			9952		10508
Excedent	96.10						9952		10508
Excedentul sectiunii de functionare	98.10.96						9952		
Deficit	99.10								
Deficitul sectiunii de functionare	99.10.96		-72000	-72000					
Deficitul sectiunii de functionare	99.10.96		-72000	-72000					
CHELTUIELI SECTIUNEA DEZVOLTARE	49.10 SD		98000	98000	98000	84354	84354		
Partea a IV-a Servicii si Dezvoltare publica, Locuinte, Mediu si Ape	69.10		98000	98000	98000	84354	84354		
Locuinte, servicii si dezvoltare publica	70.10		98000	98000	98000	84354	84354		
Servicii si dezvoltare publica	70.10.04		73000	73000	73000	70000	70000		
Alte servicii in domeniile locuintelor, serviciilor si dezvoltarii comunale	70.10.50		25000	25000	25000	14354	14354		
Rezerve, Excedent/Deficit	96.10		-68000	-68000			-55646		
Deficit	99.10		-68000	-68000			-55646		
Deficitul sectiunii de dezvoltare	99.10.97		-68000	-68000			-55646		

Conducatorul institutiei

CRACIUNESCU ION



Conducatorul compartimentului financiar - contabil

DIANA NICULINA

