

Capi- tol	Sub- capi- tol	Pa- ra- gra- ful	Gru- pa / Titlu	Ar- ti- col	Al- ne- at	Denumire indicator	Prevederi bugetare aprobrate la finele perioadei de raportare	Prevederi bugetare trimestriale cumulate	Drepturi constatate			Incasari realizate	Stingeri pe alte cai decat incasari	Drepturi constatate de incasat
									Total, din care:	din anii precedenti	din anul curent			
A						B	1	2	3=4+5	4	5	6	7	8=3-6-7
0001	02					TOTAL VENITURI-BUGET LOCAL	4.851.000	4.340.000	3.657.147	670.520	2.986.627	2.876.850		780.297
0002						I. VENITURI CURENTE	3.649.000	3.142.000	3.633.317	670.520	2.962.797	2.853.020		780.297
0003						A. VENITURI FISCALE	3.389.000	2.954.000	3.359.421	489.835	2.869.586	2.687.919		671.502
0004						A.1. IMPOZIT PE VENIT, PROFIT SI CASTIGURI DIN CAPITAL	1.252.000	1.141.000	981.399		981.399	981.399		
0300	02					A1.2. IMPOZIT PE VENIT, PROFIT SI CASTIGURI DIN CAPITAL DE LA PERSOANE FIZICE	1.252.000	1.141.000	981.399		981.399	981.399		
0302						IMPOZIT PE VENIT	3.000	3.000	2.501		2.501	2.501		
	18					Impozitul pe veniturile din transferul proprietatilor imobiliare din patrimoniul personal	3.000	3.000	2.501		2.501	2.501		
0402						COTE SI SUME DEFALCATE DIN IMPOZITUL PE VENIT	1.249.000	1.138.000	978.898		978.898	978.898		
0402	01					Cote defalcate din impozitul pe venit	725.000	700.000	572.717		572.717	572.717		
	04					Suma alocate din cotele defalcate din impozitul pe venit pentru echilibrarea bugetelor locale	224.000	212.000	166.631		166.631	166.631		
0402	05					Suma repartizate din Fondul la dispozitia Constitutiv Judtean	300.000	226.000	239.550		239.550	239.550		
0700	02					A3 IMPOZITE SI TAXE PE PROPRIETATE	382.000	340.000	850.245	426.718	423.527	298.878		551.367
0702						IMPOZITE SI TAXE PE PROPRIETATE	382.000	340.000	850.245	426.718	423.527	298.878		551.367
	01					Impoziti si taxa pe cladiri	117.000	108.000	234.459	84.766	149.693	96.035		138.424
	01					Impoziti pe cladiri de la persoane fizice	62.000	53.000	122.054	53.666	68.388	54.303		67.751
0702	01	02				Impoziti si taxa pe cladiri de la persoane juridice	55.000	55.000	112.405	31.100	81.305	41.732		70.673

Capi- tol	Sub- capi- tol	Pa- ra- graf	Gru- pa / Titlu col	Ar- ti- ne- at	Denumire indicator	Prevederi bugetare aprobate la finele perioadei de raportare	Prevederi bugetare trimestriale cumulate	Drepturi constatate			Incasari realizate	Stingeri pe alte cai decat incasari	Drepturi constatate de incasat
								Total, din care:	din anii precedenti	din anul current			
A					B								
0702	02				Impozit si taxa pe teren	1	2	3=4+5	4	5	6	7	8=3-6-7
	01				Impozit pe terenuri de la persoane fizice	233.000	200.000	610.170	341.952	268.218	197.227		412.943
0702	02	02			Impozit si taxa pe teren de la persoane juridice	121.000	91.000	284.902	151.393	133.509	99.241		185.661
0702	02	03			Impozitul pe terenul extravilan + Restante anii anteriori din impozitul pe terenul agricol	12.000	9.000	13.775	2.44	13.531	5.812		7.963
0702	03				Taxe judiciare de timbru si alte taxe de timbru	100.000	100.000	311.493	190.315	121.178	92.174		219.319
1000	02				A4 IMPOZITE SI TAXE PE BUNURI SI SERVICII	32.000	32.000	5.616		5.616	5.616		
1102	02				SUME DEFALCATE DIN TVA	1.693.000	1.424.000	1.467.601	61.104	1.406.497	1.348.080		119.521
	02				Sume defalcate din taxa pe valoarea adaugata pentru finantarea cheltuielilor descentralizate la nivelul comunelor, oraselor, municipiilor, sectoarelor si Municipiului Bucuresti	1.590.000	1.343.000	1.275.605		1.275.605	1.275.605		
1102	06				Sume defalcate din taxa pe valoarea adaugata pentru echilibrarea bugetelor locale	1.039.000	916.000	848.605		848.605	848.605		
1602					TAXE PE UTILIZAREA BUNURILOR, AUTORIZAREA UTILIZARII BUNURILOR SAU PE DESFASURAREA DE ACTIVITATI	551.000	427.000	427.000		427.000	427.000		
1602	02				Impozit pe mijloacele de transport	103.000	81.000	191.996	61.104	130.892	72.475		119.521
	01				Impozit pe mijloacele de transport deţinute de persoane fizice*)	101.000	79.000	189.442	58.628	130.814	70.981		118.461
1602	02	02			Impozit pe mijloace de transport	76.000	58.000	146.121	47.195	98.926	60.462		85.659

Capi- tol	Sub- capi- tol	Pa- ra- graf	Gru- pa / Titlu	Ar- ti- col	Alf- ne- at	Denumire indicator	Prevederi bugetare aprobate la finele perioadei de raportare	Prevederi bugetare trimestriale cumulate	Drepturi constatate			Incasari realizate	Stingeri pe alte cai decat incasari	Drepturi constatate de incasat
									Total, din care:	din anii precedenti	din anul curent			
A						B	1	2	3=4+5	4	5	6	7	8=3-6-7
1602	50					definitive persoane de juridice*) Alte taxe pe utilizarea bunurilor, autorizarea utilizarii bunurilor sau pe desfasurare de activitati	25.000	21.000	43.321	11.433	31.888	10.519		32.802
1800	02					A6. ALTE IMPOZITTE SI TAXE FISCALE	2.000	2.000	2.554	2.476	78	1.494		1.060
1802	50					ALTE IMPOZITTE SI TAXE FISCALE	62.000	49.000	60.176	2.013	58.163	59.562		614
2900	02					Alte impozite si taxe	62.000	49.000	60.176	2.013	58.163	59.562		614
3000	05					C. VENITURI NERISCALE	260.000	188.000	273.896	180.685	93.211	165.101		108.795
3002	05					C1. VENITURI DIN PROPRIETATE	119.000	60.000	63.538	836	62.702	63.432		106
	01					VENITURI DIN PROPRIETATE	119.000	60.000	63.538	836	62.702	63.432		106
	01					Venituri din concesiuni si inchirieri	119.000	60.000	63.538	836	62.702	63.432		106
	30					Redevente miniere	89.000	35.000	34.421		34.421	34.421		106
3300	02					Alte venituri din concesiuni si inchirieri de catre institutiile publice	30.000	25.000	29.117	836	28.281	29.011		106
3302	02					C2. VANZARI DE BUNURI SI SERVICII	141.000	128.000	210.358	179.849	30.509	101.669		108.689
	01					VENITURI DIN PRESTARI DE SERVICII SI ALTE ACTIVITATI	14.000	13.000	10.208	10.208		1.962		8.246
3302	08					Venituri din prestari de servicii	14.000	13.000	10.208	10.208		1.962		8.246
3502	50					AMENZI, PENALITATI SI CONFISCARI	59.000	47.000	144.379	143.501	878	43.936		100.443
3602	06					Alte amenzi, penalitati si confiscari	59.000	47.000	144.379	143.501	878	43.936		100.443
	03					DIVERSE VENITURI	68.000	68.000	55.771	26.140	29.631	55.771		
3702	03					Taxe speciale	68.000	68.000	55.771	26.140	29.631	55.771		
	04					Varsaminte din sectiunea de functionare pentru finantarea sectiunii de dezvoltare a bugetului local(cu semnul minus)	-481.000	-481.000	-157.808		-157.808	-157.808		
3702	04					Varsaminte din sectiunea de functionare	-481.000	-481.000	-157.808		-157.808	-157.808		

Capi- toi	Sub- capi- toi	Pa- ra- toi	Gra- f	Titu- l	Ar- pa / Ar- col	Alti- ne- at	Denumire indicator	Prevederi bugetare aprobate la finele perioadei de raportare	1	Prevederi bugetare trimestriale cumulate	2	Drepturi constatate			Incasari realizate	6	7	8=3-6-7
												Total, din care:	3=4+5	4				
4100	02						IV. SUBVENTII	1.202.000		1.198.000		22.346		22.346	22.346			
4200							SUBVENTII DE LA ALTE NIVELE ALE ADMINISTRATIEI PUBLICE	1.202.000		1.198.000		22.346		22.346	22.346			
4202	34						SUBVENTII DE LA BUGETUL DE STAT	1.202.000		1.198.000		22.346		22.346	22.346			
							Subventii pentru acordarea ajutorului pentru incalzirea locuintei si a suplimentului pentru energie alocate pentru consumul de combustibili solizi si/sau petrolieri	31.000		27.000		22.084		22.084	22.084			
4202	65						Finantarea Programului National de Dezvoltare Locala	1.171.000		1.171.000								
4202	69						Subventii de la bugetul de stat catre bugetele locale necesare sustinerii derularii proiectelor finantate din fonduri externe nerambursabile (FEN) postaderare, aferente perioadei de programare 2014-2020					262		262	262			
4802							SUME PRIMITE DE LA UE/ALTI DONATORI IN CONTUL PI.ATIILOR EFECTUATE SI PREFINANATARI											
4802	01						AFERENTE CADRULUI FINANCIAR 2014-2020					1.484		1.484	1.484			
							Fondul European de Dezvoltare Regionala(FEDR)					1.484		1.484	1.484			
							Sume primite in contul platilor efectuate in anii anteriori					1.484		1.484	1.484			

## TOTAL JUDET

Capi- tol	Sub- capi- tol	Pa- ra- graf	Gru- pa / Titlu	Ar- ti- col	Alif- ne- at	Denumire indicator	Credite de angajament		Credite bugetare		Angajamente bugetare	Angajamente legale	Plati efectuate	Angajamente legale de plati	Cheltuieli efective
							1 aprobate la finele perioadei de raportare	2 trimestriale cumulate	3 aprobate la finele perioadei de raportare	4 trimestriale cumulate					
			A												
							B								
5002						TOTAL CHELTUIELI	3.320.000	3.320.000	6.519.000	6.008.000	6.515.873	3.094.924	2.545.446	549.478	2.486.325
5100	02					Partea I-a-SERVICIIL PUBLICE GENERALE	1.668.000	1.668.000	3.133.000	2.872.000	3.129.873	1.373.607	1.035.919	337.688	1.055.014
5102						AUTORITATI PUBLICE SI ACTIUNI EXTERNE	1.668.000	1.668.000	3.048.000	2.803.000	3.048.000	1.293.734	978.314	315.420	993.920
	01					Autoritati executive si legislative	1.668.000	1.668.000	3.048.000	2.803.000	3.048.000	1.293.734	978.314	315.420	993.920
						Autoritati executive	1.668.000	1.668.000	3.048.000	2.803.000	3.048.000	1.293.734	978.314	315.420	993.920
5402						ALTE SERVICII PUBLICE GENERALE			85.000	69.000	81.873	79.873	57.605	22.268	61.094
	10					Servicii publice comunitare de evidenta a persoanelor			85.000	69.000	81.873	79.873	57.605	22.268	61.094
6000	02					Partea II-a-APARARE, ORDINE PUBLICA SI SIGURANTA NATIONALA			62.000	60.000	62.000	62.000	45.738	16.262	46.357
6102						ORDINE PUBLICA SI SIGURANTA NATIONALA			62.000	60.000	62.000	62.000	45.738	16.262	46.357
	50					Alte cheltuieli in domeniul ordinii publice si sigurantei nationale			62.000	60.000	62.000	62.000	45.738	16.262	46.357
6500	02					Partea III-a-CHELTUIELI SOCIAL-CULTURALE	786.000	786.000	2.226.000	2.023.000	2.226.000	1.411.829	1.298.553	113.476	1.198.554
6502						INVATAMANT			276.000	166.000	276.000	185.173	139.310	45.863	185.716
	04					Invatamant secundar			270.000	161.000	270.000	181.789	135.926	45.863	182.332
						Invatamant secundar inferior			270.000	161.000	270.000	181.789	135.926	45.863	182.332
	50					Alte cheltuieli in domeniul invatamantului			6.000	5.000	6.000	3.384	3.384		3.384
6602						SANATATE	515.000	515.000	515.000	515.000	515.000	515.000	515.000		
	50					Alte cheltuieli in domeniul sanatatii	515.000	515.000	515.000	515.000	515.000	515.000	515.000		
						Alte institutii si actiuni sanitare	515.000	515.000	515.000	515.000	515.000	515.000	515.000		
6702						CULTURA, RECREERE SI RELIGIE	271.000	271.000	386.000	386.000	386.000	239.501	235.655	3.846	76.347
	03					Servicii culturale	271.000	271.000	386.000	386.000	386.000	239.501	235.655	3.846	76.347
						Camine culturale	271.000	271.000	386.000	386.000	386.000	239.501	235.655	3.846	76.347
6802						ASIGURARI SI ASISTENTA SOCIALA			1.049.000	956.000	1.049.000	987.155	923.388	63.767	956.491

Capi- tol	Sub- capi- tol	Pa- ra- graf	Gru- pa / Titlu	Ar- ti- col	Ali- ne- at	Denumire indicator	Credite de angajament		Credite bugetare		Angajamente bugetare	Angajamente legale	Plati efectuate	Angajamente legale de plati	Cheltuii efective
							1 aprobat la finele perioadei de raportare	2 trimestriale cumulate	3 aprobat la finele perioadei de raportare	4 trimestriale cumulate					
6802	05					Asistenta sociala in caz de boli si invaliditati									
6802	05	02				Asistenta sociala in caz de invaliditate	1.009.000	920.000	1.009.000	961.047	897.280	63.767	910.383		
	15					Prevenirea excluderii sociale	1.009.000	920.000	1.009.000	961.047	897.280	63.767	910.383		
		01				Ajutor social	31.000	27.000	31.000	20.264	20.264		20.264		
	50					Alte cheltuieli in domeniul asigurarilor si asistentei sociale	9.000	9.000	9.000	5.844	5.844		5.844		
6802	50	50				Alte cheltuieli in domeniul asistentei sociale	9.000	9.000	9.000	5.844	5.844		5.844		
7000	02					Partea IV-a-SERVICIILOR SI DEZVOLTARE PUBLICA, LOCUINTE, MEDIU SI APE									
7002						LOCUINTE, SERVICIUL SI DEZVOLTARE PUBLICA	137.000	137.000	346.000	226.404	154.352	72.052	175.316		
	06					Iluminat public si electrificari	107.000	107.000	227.000	143.404	86.777	56.627	89.633		
	50					Alte servicii in domeniile locuintelor, serviciilor si dezvoltarii comunale	120.000	90.000	120.000	120.000	86.777	33.223	89.633		
7402						PROTECTIA MEDIULUI	107.000	107.000	107.000	23.404		23.404			
	05					Salubritate si gestiunea deseurilor	119.000	104.000	119.000	83.000	67.575	15.425	85.683		
		01				Salubritate	89.000	74.000	89.000	83.000	67.575	15.425	85.683		
	06					Canalizarea si tratarea apelor reziduale	30.000	30.000	30.000	21.084	11.084	10.000	11.084		
8000	02					Partea V-a-ACTIUNI ECONOMICE	729.000	729.000	729.000	21.084	11.084	10.000	11.084		
8402						TRANSPORTURI	729.000	729.000	729.000	21.084	11.084	10.000	11.084		
	03					Transport rutier	729.000	729.000	729.000	21.084	11.084	10.000	11.084		
		01				Darunuri si poduri	729.000	729.000	729.000	21.084	11.084	10.000	11.084		

Capi- tol	Sub- capi- tol	Pa- ra- graf	Titlu	Ar- ti- col	Alf- ne- at	Denumire indicator	Credite de angajament		Credite bugetare		Angajamente bugetare	Angajamente legale	Plati efectuate	Angajamente legale de plati	Cheltuieli efective	
							1 aprobate la finele perioadei de raportare	2 trimestriale cumulate	3 aprobate la finele perioadei de raportare	4 trimestriale cumulate						
A						B										
5002						TOTAL CHELTUIELI	3.320.000	3.320.000	6.519.000	6.008.000	6.515.873	3.094.924	2.545.446	549.478	2.486.325	
	01					CHELTUIELI CURENTE			3.199.000	2.688.000	3.199.000	2.906.839	2.390.765	516.074	2.475.389	
	10					TITLUL I CHELTUIELI DE PERSONAL			1.815.000	1.500.000	1.815.000	1.815.000	1.421.247	393.753	1.449.191	
	10	01				Cheltuieli salariale in bani			1.730.600	1.415.300	1.730.600	1.730.600	1.348.912	381.688	1.376.289	
	10	01	01			Salarii de baza			1.526.400	1.241.200	1.526.400	1.526.400	1.191.807	334.593	1.215.945	
	10	01	05			Sporuri pentru conditii de munca			11.100	9.500	11.100	11.100	8.055	3.045	8.163	
	10	01	12			Indemnizatii platile unor persoane din afara unitatii			84.900	64.700	84.900	84.900	62.720	22.180	63.424	
	10	01	17			Indemnizatii de hrana			108.200	99.900	108.200	108.200	86.330	21.870	88.757	
	10	02				Cheltuieli salariale in natura			45.050	47.050	45.050	45.050	44.300	750	44.300	
	10	02	06			Vouchere de vacanta			45.050	47.050	45.050	45.050	44.300	750	44.300	
	10	03				Contributii			39.350	37.650	39.350	39.350	28.035	11.315	28.602	
	10	03	07			Contributia asiguratorie pentru munca			39.350	37.650	39.350	39.350	28.035	11.315	28.602	
	20					TITLUL II BUNURI SI SERVICII			805.000	693.000	805.000	627.863	505.542	122.321	551.654	
	20	01				Bunuri si servicii			353.000	258.000	353.000	290.453	206.418	84.035	252.578	
	20	01	01			Furniri de birou			15.000	13.300	15.000	6.230	6.230	3.596	1.657	
	20	01	02			Materiale pentru curatenie			4.000	7.000	4.000	1.657	1.657	1.657		
	20	01	03			Incalziri, iluminat si forta motrica			68.000	26.000	68.000	68.000	20.419	47.581	66.219	
	20	01	04			Apa, canal si salubritate			116.000	95.700	116.000	116.000	94.034	21.966	108.215	
	20	01	05			Carburanti si lubrifianti			37.500	34.500	37.500	17.611	17.611	7.356	7.356	
	20	01	06			Piese de schimb			3.000	3.000	3.000	3.000	3.000	3.000	3.000	
	20	01	07			Transport			15.000	15.000	15.000	11.126	11.126	11.126	11.126	
	20	01	08			Posta, telecomunicatii, radio, tv, internet			44.500	33.500	44.500	44.500	30.512	13.988	30.512	
	20	01	30			Alte bunuri si servicii pentru intretinere si functionare			50.000	30.000	50.000	25.329	24.829	500	23.897	





Capi- tol	Sub- capi- tol	Pa- ra- gra- fi	Gr- pa / Titlu col	Ar- ti- col	Ali- ne- at	Denumire indicator	Credite de angajament		Credite bugetare		Angajamente bugetare	Angajamente legale	Plati efectuate	Angajamente legale de plati	Cheltuieli efective
							1 aprobat la finele perioadei de raportare	2 trimestriale cumulate	3 aprobat la finele perioadei de raportare	4 trimestriale cumulate					
A						B	1	2	3	4	5	6	7	8=6-7	9
	71	01		01		Active fixe	3.320.000	3.320.000	3.320.000	3.320.000	3.320.000	191.212	157.808	33.404	10.956
	71	01		01		Constructii	3.167.000	3.167.000	3.167.000	3.167.000	3.167.000	181.212	157.808	23.404	639
	71	01		02		Masini, echipamente si mijloace de transport									
	71	01		03		Mobilier, aparatura birouistica si alte active corporale									7.797
	71	01		30		Alte active fixe (inclusiv reparatii capitale)	153.000	153.000	153.000	153.000	153.000	10.000		10.000	2.500
	84					PLATI EFECTUATE IN ANII PRECEDENTI SI RECUPERATE IN ANUL CURENT									
	85					Titlul XXI PLATI EFECTUATE IN ANII PRECEDENTI SI RECUPERATE IN ANUL CURENT									
	85	01		01		Plati efectuate in anii precedenti si recuperate in anul curent									
	85	01		01		Plati efectuate in anii precedenti si recuperate in anul curent (SF)									
5100	02					Partea I-a SERVICII PUBLICE GENERALE	1.668.000	1.668.000	3.133.000	2.872.000	3.129.875	1.373.607	1.035.919	337.688	1.055.014
5102						AUTORITATI PUBLICE SI ACTIUNI EXTERNE	1.668.000	1.668.000	3.048.000	2.803.000	3.048.000	1.293.734	978.314	315.420	993.920
	01					CHELTUIELI CURENTE			1.380.000	1.135.000	1.380.000	1.293.734	978.314	315.420	984.290
	10	01				TITLUL I CHELTUIELI DE PERSONAL			1.078.000	829.000	1.078.000	1.078.000	779.663	298.337	789.365
	10	01				Cheltuieli salariale in bani			1.038.800	787.500	1.038.800	1.038.800	748.997	289.803	758.507
	10	01		01		Salarii de baza			911.100	681.800	911.100	911.100	656.586	254.514	665.101
	10	01		12		Indemnizatii plătite unor persoane din afara unitatii			84.900	64.700	84.900	84.900	62.720	22.180	63.424
	10	01		17		Indemnizatii de hrana			42.800	41.000	42.800	42.800	29.691	13.109	29.982



Capi- tol	Sub- capi- tol	Pa- ra- graf	Gr- pa / Titlu	Ar- ti- col	Ali- ne- at	Denumire indicator	Credite de angajament		Credite bugetare		Angajamente bugetare	Angajamente legale	Plati efectuate	Angajamente legale de plati	Cheltuieli efective	
							1 aprobat la finele perioadei de raportare	2 trimestriale cumulate	3 aprobat la finele perioadei de raportare	4 trimestriale cumulate						
<b>A</b>							<b>B</b>	<b>1</b>	<b>2</b>	<b>3</b>	<b>4</b>	<b>5</b>	<b>6</b>	<b>7</b>	<b>8=6-7</b>	<b>9</b>
	59					TITLUL XI ALTE CHELTUIELI										
	59	11				Asociatii si fundatii			27.000	27.000	27.000	20.284	20.284	20.284	20.283	
	70					CHELTUIELI DE CAPITAL	1.668.000	1.668.000	1.668.000	1.668.000	1.668.000	20.284		20.283		
	71					TITLUL XV ACTIVE NEFINANCIARE	1.668.000	1.668.000	1.668.000	1.668.000	1.668.000			9.630		
	71	01				Active fixe	1.668.000	1.668.000	1.668.000	1.668.000	1.668.000			9.630		
	71	01	01			Constructii	1.668.000	1.668.000	1.668.000	1.668.000	1.668.000			639		
	71	01	02			Masini, echipamente si mijloace de transport									6.491	
	71	01	03			Mobilier, aparatura brotistica si alte active corporale									2.500	
5402						ALTE SERVICII PUBLICE GENERALE									61.094	
	01					CHELTUIELI CURENTE	85.000	69.000	85.000	69.000	85.000	83.000	60.732	22.268	61.094	
	10					TITLUL I CHELTUIELI DE PERSONAL	52.000	41.000	52.000	41.000	52.000	52.000	36.613	15.387	36.975	
	10	01				Cheltuieli salariale in bani	49.400	38.400	49.400	38.400	49.400	49.400	34.344	15.056	34.698	
	10	01	01			Salarii de baza	45.200	34.500	45.200	34.500	45.200	45.200	31.412	13.788	31.766	
	10	01	17			Indemnizatii de hrana	4.200	3.900	4.200	3.900	4.200	4.200	2.932	1.268	2.932	
	10	02				Cheltuieli salariale in natura	1.500	1.500	1.500	1.500	1.500	1.500	1.450	50	1.450	
	10	02	06			Vouchere de vacanta	1.500	1.500	1.500	1.500	1.500	1.500	1.450	50	1.450	
	10	03				Contributii	1.100	1.100	1.100	1.100	1.100	1.100	819	281	827	
	10	03	07			Contributia asiguratorie pentru munca	1.100	1.100	1.100	1.100	1.100	1.100	819	281	827	
	20					TITLUL II BUNURI SI SERVICII	33.000	28.000	33.000	28.000	33.000	31.000	24.119	6.881	24.119	
	20	01				Banuri si servicii	33.000	28.000	33.000	28.000	33.000	31.000	24.119	6.881	24.119	
	20	01	01			Furnituri de birou	2.000	1.000	2.000	1.000	2.000	2.000	3.481	1.519	3.481	
	20	01	03			Incalziri, iluminat si forta motrica	5.000	5.000	5.000	5.000	5.000	5.000	3.481	1.519	3.481	
	20	01	04			Apa, canari si salubritate	15.000	14.000	15.000	14.000	15.000	15.000	13.709	1.291	13.709	
	20	01	08			Posta, telecomunicatii, radio, tv,										






Capi- toi	Sub- ra- grafi	Pa- pa / Titlu	Ar- ti- col	Alf- ne- at	Denumire indicator	Credite de angajament		Credite bugetare		Angajamente bugetare	Angajamente legale	Plati efectuate	Angajamente legale de plati	Cheltuii efective
						1 aprobat la finele perioadei de raportare	2 trimestriale cumulate	3 aprobat la finele perioadei de raportare	4 trimestriale cumulate					
A						B								
58	01				Programe din Fondul European de Dezvoltare Regionala (FEDR)	1	2	3	4	5	6	7	8=6-7	9
					Finantarea externa nerambursabila									
					TITLUL XI ALTE CHELTUIELI									
					Burse			119.000	88.000	119.000	76.218	76.218		14.727
								119.000	88.000	119.000	76.218	76.218		76.218
					CHELTUIELI DE CAPITAL									
					TITLUL XV ACTIVE NEFINANCIARE									
					Active fixe									
					Masini, echipamente si mijloace de transport									1.306
6602					SANATATE	515.000	515.000	515.000	515.000	515.000				1.306
					CHELTUIELI DE CAPITAL	515.000	515.000	515.000	515.000	515.000				
					TITLUL XV ACTIVE NEFINANCIARE	515.000	515.000	515.000	515.000	515.000				
					Active fixe	515.000	515.000	515.000	515.000	515.000				
					Constructii	500.000	500.000	500.000	500.000	500.000				
					Alte active fixe									
					(inclusiv reparatii capitale)	15.000	15.000	15.000	15.000	15.000	239.501	235.655		3.846
6702					CULTURA, RECREERE SI RELIGIE	271.000	271.000	386.000	386.000	386.000	81.693	77.847		3.846
					CHELTUIELI CURENTE			115.000	115.000	115.000	81.693	77.847		76.347
					TITLUL II BUNURI SI SERVICII			115.000	115.000	115.000	81.693	77.847		76.347
					Bunuri si servicii			5.000	5.000	5.000	5.000	2.780		2.220
								5.000	5.000	5.000	5.000	2.780		2.220
					Incalzit, iluminat si forta motrica			30.000	30.000	30.000				
								30.000	30.000	30.000				
					Bunuri de natura obiectelor de inventar			30.000	30.000	30.000				
								30.000	30.000	30.000				
					Alte obiecte de inventar			80.000	80.000	80.000	76.693	75.067		1.626
								80.000	80.000	80.000	76.693	75.067		75.567
					Alte cheltuieli			80.000	80.000	80.000				
								80.000	80.000	80.000				
					Alte cheltuieli cu bunuri si servicii			80.000	80.000	80.000	76.693	75.067		75.567

Capi- toi	Sub- capi- toi	Pa- ra- graf	Grn- pa / Titlu col	Ar- ti- col	Alif- ne- at	Denumire indicator	Credite de angajament		Credite bugetare		Angajamente bugetare	Angajamente legale	Plati efectuate	Angajamente legale de plati	Cheltuieli efective	
							1 aprobate la finele perioadei de raportare	2 trimestriale cumulate	3 aprobate la finele perioadei de raportare	4 trimestriale cumulate						
A						B										
							1	2	3	4	5	6	7	8=6-7	9	
			70			CHELTUIELI DE CAPITAL	271.000	271.000	271.000	271.000	271.000	157.808	157.808			
			71			TITLUL XV ACTIVE NEFINANCIARE	271.000	271.000	271.000	271.000	271.000	157.808	157.808			
			71	01		Active fixe	271.000	271.000	271.000	271.000	271.000	157.808	157.808			
			71	01	01	Construcții	271.000	271.000	271.000	271.000	271.000	157.808	157.808			
6802						ASIGURARI SI ASISTENTA SOCIALA			1.049.000	956.000	1.049.000	987.155	923.388	63.767	956.491	
			01			CHELTUIELI CURENTE			1.049.000	956.000	1.049.000	987.155	923.388	63.767	956.491	
			10			TITLUL I CHELTUIELI DE PERSONAL			623.000	580.000	623.000	623.000	559.233	63.767	576.494	
			10	01		Cheltuieli salariale in bani			583.300	542.300	583.300	583.300	522.257	61.043	539.164	
			10	01	01	Salarii de baza			526.400	491.400	526.400	526.400	471.607	54.793	486.444	
			10	01	17	Indemnizatii de hrana			56.900	50.900	56.900	56.900	50.650	6.250	52.720	
			10	02		Cheltuieli salariale in natura			25.450	25.450	25.450	25.450	25.450		25.450	
			10	02	06	Vouchere de vacanta			25.450	25.450	25.450	25.450	25.450		25.450	
			10	03		Contributii			14.250	12.250	14.250	14.250	11.526	2.724	11.880	
			10	03	07	Contributia asiguratorie pentru munca			14.250	12.250	14.250	14.250	11.526	2.724	11.880	
			20			TITLUL II BUNURI SI SERVICII			4.000	4.000	4.000	2.844	2.844		2.844	
			20	30		Alte cheltuieli			4.000	4.000	4.000	2.844	2.844		2.844	
			20	30	30	Alte cheltuieli cu bunuri si servicii			4.000	4.000	4.000	2.844	2.844		2.844	
			57			TITLUL VIII ASISTENTA SOCIALA			422.000	372.000	422.000	361.311	361.311		357.153	
			57	02		Ajutoare sociale			422.000	372.000	422.000	361.311	361.311		357.153	
			57	02	01	Ajutoare sociale in numerar			422.000	372.000	422.000	361.311	361.311		357.153	
7000	02					Partea IV-a-SERVICIU SI DEZVOLTARE			346.000	301.000	346.000	226.404	154.352	72.052	175.316	
						PUBLICA, LOCUINTE, MEDIU SI APE			227.000	197.000	227.000	143.404	86.777	56.627	89.633	
						LOCUINTE, SERVICII SI DEZVOLTARE PUBLICA			120.000	90.000	120.000	120.000	86.777	33.223	89.633	
						CHELTUIELI CURENTE			120.000	90.000	120.000	120.000	86.777	33.223	89.633	
						TITLUL II BUNURI SI SERVICII			120.000	90.000	120.000	120.000	86.777	33.223	89.633	
						Alte cheltuieli			120.000	90.000	120.000	120.000	86.777	33.223	89.633	
			20	30					90.000	90.000	90.000	120.000	86.777	33.223	89.633	
			20	30	30				90.000	90.000	90.000	120.000	86.777	33.223	89.633	

Capi- tol	Sub- capi- tol	Pa- ra- graf	Gru- pa / Titlu col	Ar- ti- col	Alf- ne- at	Denumire indicator	Credite de angajament		Credite bugetare		Angajamente legale	Plati efectuate	Angajamente legale de plati	Cheltuieli efective				
							1 aprobate la finele perioadei de raportare	2 trimestriale cumulate	3 aprobate la finele perioadei de raportare	4 trimestriale cumulate								
A						B												
				20	30	30	Alte cheltuieli cu bunuri si servicii											
				70			CHELTUIELI DE CAPITAL	107.000	107.000	107.000	107.000	120.000	90.000	120.000	120.000	86.777	33.223	89.633
				71			TITLUL XV ACTIVE NEFINANCIARE	107.000	107.000	107.000	107.000	107.000	107.000	107.000	107.000	23.404	23.404	23.404
				71	01		Active fixe	107.000	107.000	107.000	107.000	107.000	107.000	107.000	107.000	23.404	23.404	23.404
				71	01	01	Construcții	57.000	57.000	57.000	57.000	57.000	57.000	57.000	57.000	23.404	23.404	23.404
				71	01	30	Alte active fixe											
							(inclusiv reparatii capitale)	50.000	50.000	50.000	50.000	50.000	50.000	50.000	50.000	50.000	50.000	50.000
							PROTECTIA MEDULUI	30.000	30.000	119.000	104.000	119.000	104.000	119.000	83.000	67.575	15.425	85.683
				01			CHELTUIELI CURENTE			89.000	74.000	89.000	74.000	89.000	83.000	67.575	15.425	85.683
				20			TITLUL II BUNURI SI SERVICII			89.000	74.000	89.000	74.000	89.000	83.000	67.575	15.425	81.756
				20	01		Bunuri si servicii			83.000	68.000	83.000	68.000	83.000	67.575	15.425	81.756	
				20	01	04	Apa, canal si salubritate			83.000	68.000	83.000	68.000	83.000	67.575	15.425	81.756	
				20	30		Alte cheltuieli			6.000	6.000	6.000	6.000	6.000	6.000	6.000	3.927	
				20	30	30	Alte cheltuieli cu bunuri si servicii			6.000	6.000	6.000	6.000	6.000	6.000	6.000	3.927	
				70			CHELTUIELI DE CAPITAL	30.000	30.000	30.000	30.000	30.000	30.000	30.000	30.000	30.000	30.000	3.927
				71			TITLUL XV ACTIVE NEFINANCIARE	30.000	30.000	30.000	30.000	30.000	30.000	30.000	30.000	30.000	30.000	3.927
				71	01		Active fixe	30.000	30.000	30.000	30.000	30.000	30.000	30.000	30.000	30.000	30.000	3.927
				71	01	30	Alte active fixe											
							(inclusiv reparatii capitale)	30.000	30.000	30.000	30.000	30.000	30.000	30.000	30.000	30.000	30.000	30.000
				8000	02		Partea V-a ACTIVUNI ECONOMICE	729.000	729.000	752.000	752.000	752.000	752.000	752.000	752.000	21.084	10.000	11.084
							TRANSPORTURI	729.000	729.000	752.000	752.000	752.000	752.000	752.000	752.000	21.084	10.000	11.084
				01			CHELTUIELI CURENTE			23.000	23.000	23.000	23.000	23.000	11.084	11.084	11.084	
				20			TITLUL II BUNURI SI SERVICII			23.000	23.000	23.000	23.000	23.000	11.084	11.084	11.084	
				20	30		Alte cheltuieli			23.000	23.000	23.000	23.000	23.000	11.084	11.084	11.084	
				20	30	30	Alte cheltuieli cu bunuri si servicii			23.000	23.000	23.000	23.000	23.000	11.084	11.084	11.084	
				70			CHELTUIELI DE CAPITAL	729.000	729.000	729.000	729.000	729.000	729.000	729.000	10.000	10.000	11.084	



Capitoli capitoli	Sub- ra- gra- fi	Pa- pa / Titlu	Ar- te- col	Al- ne- as	Denumire indicator	Credite de angajament		Credite bugetare		Angajamente bugetare	Angajamente legale	Plati efectuate	Angajamente legale de plati	Cheltuieli efective
						1 aprobate la finele perioadei de raportare	2 trimestriale cumulate	3 aprobate la finele perioadei de raportare	4 trimestriale cumulate					
A						B								
71					TITLUL XV ACTIVE NEFINANCIARE	729.000	729.000	729.000	729.000	729.000	10.000		10.000	
71	01				Active fixe	729.000	729.000	729.000	729.000	729.000	10.000		10.000	
71	01	01			Constructii	671.000	671.000	671.000	671.000	671.000				
71	01		30		Alte active fixe (inclusiv reparatii capitale)	58.000	58.000	58.000	58.000	58.000	10.000		10.000	





Conducatorul compartimentului

Capi- tol	Sub- capi- tol	Pa- ra- graf	Titu- pa / Titlu	Ar- ti- col	Alf- ne- at	Denumire indicator	Credite de angajament		Credite bugetare		Angajamente legale	Plati efectuate	Angajamente legale de platit	Cheltuieli efective	
							1 aprobat la finele perioadei de raportare	2 trimestriale cumulate	3 aprobat la finele perioadei de raportare	4 trimestriale cumulate					
TOTAL CHELTUIELI DIN VENITURI PROPRII							62.000	62.000	92.000	92.000	92.000	82.775	70.762	12.013	14.341
SI SUBVENTII							62.000	62.000	92.000	92.000	92.000	82.775	70.762	12.013	14.341
CHELTUIELI CURENTE							30.000	30.000	30.000	30.000	30.000	21.665	9.652	12.013	14.341
TITLUL II BUNURI SI SERVICII							30.000	30.000	30.000	30.000	30.000	21.665	9.652	12.013	14.341
Bunuri si servicii							21.000	21.000	21.000	21.000	21.000	21.000	8.987	12.013	13.676
Incalzit, iluminat si forta motrica							8.000	8.000	8.000	8.000	8.000	8.000	4.477	3.523	4.477
Apa, canal si salubritate							13.000	13.000	13.000	13.000	13.000	13.000	4.510	8.490	9.199
Alte cheltuieli							9.000	9.000	9.000	9.000	9.000	665	665	665	665
Alte cheltuieli cu bunuri si servicii							9.000	9.000	9.000	9.000	9.000	665	665	665	665
CHELTUIELI DE CAPITAL							62.000	62.000	62.000	62.000	62.000	61.110	61.110	61.110	665
TITLUL XV ACTIVE NEFINANCIARE							62.000	62.000	62.000	62.000	62.000	61.110	61.110	61.110	665
Active fixe							62.000	62.000	62.000	62.000	62.000	61.110	61.110	61.110	665
Construcii							57.000	57.000	57.000	57.000	57.000	56.823	56.823	56.823	665
Alte active fixe (inclusiv reparatii capitale)							5.000	5.000	5.000	5.000	5.000	4.287	4.287	4.287	665
LOCuintE, SERVICII SI DEZVOLTARE PUBLICA							62.000	62.000	92.000	92.000	92.000	82.775	70.762	12.013	14.341
CHELTUIELI CURENTE							30.000	30.000	30.000	30.000	30.000	21.665	9.652	12.013	14.341
TITLUL II BUNURI SI SERVICII							30.000	30.000	30.000	30.000	30.000	21.665	9.652	12.013	14.341
Bunuri si servicii							21.000	21.000	21.000	21.000	21.000	21.000	8.987	12.013	13.676
Incalzit, iluminat si forta motrica							8.000	8.000	8.000	8.000	8.000	8.000	4.477	3.523	4.477
Apa, canal si salubritate							13.000	13.000	13.000	13.000	13.000	13.000	4.510	8.490	9.199
Alte cheltuieli							9.000	9.000	9.000	9.000	9.000	665	665	665	665
Alte cheltuieli cu bunuri si servicii							9.000	9.000	9.000	9.000	9.000	665	665	665	665
CHELTUIELI DE CAPITAL							62.000	62.000	62.000	62.000	62.000	61.110	61.110	61.110	665
TITLUL XV ACTIVE NEFINANCIARE							62.000	62.000	62.000	62.000	62.000	61.110	61.110	61.110	665
Active fixe							62.000	62.000	62.000	62.000	62.000	61.110	61.110	61.110	665



Capi- tol	Sub- capi- tol	Pa- ra- graf	Gru- pa / Titlu	Ar- ti- col	Al- ne- at	Denumire indicator	Credite de angajament		Credite bugetare		Angajamente legale	Plati efectuate	Angajamente legale de plati	Cheltuieli efective	
							1 aprobat la finele perioadei de raportare	2 trimestriale cumulate	3 aprobat la finele perioadei de raportare	4 trimestriale cumulate					
A						B	1	2	3	4	5	6	7	8=6-7	9
	71	01	01			Construcții	57.000	57.000	57.000	57.000	57.000	56.823	56.823		
	71	01	30			Alte active fixe (inclusiv reparatii capitale)	5.000	5.000	5.000	5.000	5.000	4.287	4.287		



Conducătorul compartimentului:

Capi- tol	Sub- capi- tol	Pa- ra- gra- ful	Gr- pa / Titlu col	Ar- ti- col	Al- ne- at	Denumire indicator	Prevederi bugetare aprobate la finele perioadei de raportare		Drepturi constatate			Incasari realizate	Stingeri pe alte cai decat incasari	Drepturi constatate de incasat
							1	2	Total, din care:	din anii precedenti	din anul curent			
A						B								
0001	10					TOTAL VENITURI-VENTURI PROPRII,SUBVENTII	55.000	55.000	76.619		76.619	76.619		
0002						I. VENITURI CURENTE	55.000	55.000	40.059		40.059	40.059		
2900						C. VENITURI NEFISCALE	55.000	55.000	40.059		40.059	40.059		
3300						C2. VANZARI DE BUNURI SI SERVICII	55.000	55.000	40.059		40.059	40.059		
3310						VENITURI DIN PRESTARI DE SERVICII SI ALTE ACTIVITATI	55.000	55.000	40.059		40.059	40.059		
3310	50					Alte venituri din prestari de servicii si alte activitati	55.000	55.000	40.059		40.059	40.059		
3710	03					Varsaminte din sectiunea de functionare pentru finantarea sectiunii de dezvoltare a bugetului local								
3710	04					Varsaminte din sectiunea de functionare	-25.000	-25.000	-25.500		-25.500	-25.500		
4000	10					III. OPERATIVUNI FINANCIARE	25.000	25.000	25.500		25.500	25.500		
4010						INCASARI DIN RAMBURSAREA IMPRUMUTURILOR ACORDATE			36.560		36.560	36.560		
4010	15					Sume utilizate din excedentul anului precedent pentru efectuarea de cheltuieli			36.560		36.560	36.560		
4010	15	02				Sume utilizate de administratiile locale din excedentul anului precedent			36.560		36.560	36.560		
						pentru sectiunea de dezvoltare			36.560		36.560	36.560		