


Situatia activelor si datoriilor institutiilor publice
din administratia locala
31.03.2024

pag.: 1 - lei -

COD	DENUMIRE INDICATORI	Sold la inceputul anului	Sold la sfarsitul perioadei
18005	Disponibilitati in lei ale institutiilor publice locale si ale institutiilor publice de subordonare locala, la trezorerii (ct.5100000+5120101+5120501+5150101+5150103+5150500+5150600+5160101+5160301+5160302+5170101+5170301+5170302+5210100+5210300+5280000+5290201+5290301+5290400+5290901+5410101+5500101+ 5520000+5550101+5570101+5580101+5580201+5600101+5600300+5610101+5610300+5620101+5620300-7700000), din care:	2.234.035	2.615.729
18008	Total (in baze cash) (rd.04+05)	2.234.035	2.615.729
18010	Total (in baze accrual)(rd.08+09)	2.234.035	2.615.729
18023	Alte valori (ct.5320100+5320200+5320300+5320400+5320500+5320600+5320800)	550	550
18032	Disponibilitati ale institutiilor publice locale si ale institutiilor de subordonare locala la institutiile de credit rezidente (ct.5110101+5110102+5120102+5120402+5120502+5150102+5150202+5160102+5160202+5170102+5170202+5290202+5290302+5290902+5500102+5550102+5550202+5570202+5580102+5580302+5600102+5600103+5610102+5610103+5620102+5620103), din care:	3.920	3.920
18036	Total (in baze cash) (rd.32+35)	3.920	3.920
18038	Total (in baze accrual) (rd.36+37)	3.920	3.920
18165	Creante comerciale curente legate de livrari de bunuri si servicii de catre autoritatile locale sau de institutii subordonate acestora(ct.2320000+2340000+4090101+4090102+4110101+4110108+4130100+4180000+4610101-4910100-4960100) Total(rd.166+167+168+172)din care de la:	7.322	7.322
18166	-de la gospodariile populatie (S14)	7.322	7.322
18176	1.Creante ale bugetului local (ct.4640000-4970000). Total (rd.177+178+179+183), din care:	737.025	1.163.000
18177	- de la gospodariile populatie (S14)	737.025	1.163.000
18185	Total creante (rd.176+184)	737.025	1.163.000
18191	Sume de primit de la Autoritatea de Certificare / Autoritatile de Management / Agentiile de Plati - FONDURI EXTERNE NERAMBURSABILE POSTADERARE (ct.4580301)	51.805	51.805
18203	1.Sume datorate tertilor reprezentand garantii si cautiuni aflate in conturile institutiilor publice (ct.4280101+4280201+4620101+4620109).Total (rd.204+205+206), din care:	5.594	5.670
18204	- salariatilor (gospodariile populatiei)(S143)	3.920	3.987
18205	- societati nefinanciare (S11)	1.674	1.683
182671	Sume primite din excedentul anului precedent pentru acoperirea golurilor temporare de casa si pentru finantarea cheltuielilor sectiunii de dezvoltare (ct.5190107+5190190)		100.341
18268	Total(in baze cash)(rd.262+266+267+267.1)		100.341
18275	Total (in baze accrual) (cash+dobanzi) (rd.268+274)		100.341
18312	Datorii comerciale necurente legale de livrari de bunuri si servicii (ct.4010200+4030200+4040200+4050200+4620201). Total (rd.313+314+318+319), din care catre:		1.700
18313	- Societati nefinanciare(S11)		1.700
18320	Datorii comerciale curente legate de livrari de bunuri si servicii (ct.4010100+4030100+ 4040100+4050100+4080000+4190000+4620101). Total (rd.321+322+326+327) din care catre:	571.242	594.014
18321	-Societati nefinanciare (S11)	571.242	594.014

COD	DENUMIRE INDICATORI	Sold la inceputul anului	Sold la sfarsitul perioadei
18331	Datoriile institutiilor publice din administratia locala catre bugete (ct.4310100+4310200+4310300+4310400+4310500+4310600+4310700+4370100+4370200+4370300+4420300+4420801+4440000+4460100+4460200+4480100)	65.685	66.544
18332	Salariile angajatilor (ct.4210000+4230000+4260100+4270100+4270301+4280101)	100.073	95.458
18333	Alte drepturi cuvenite altor categorii de persoane (ct.4260200+4270200+4270302+4290000+4380000)		61.268
18335	Total (rd.331+332+3321+3322+333+334)	165.758	223.270

Conducatorul institutiei



Conducatorul compartimentului financiar-contabil



TOTAL JUDET

Pag. 1 - lei-

Capi- tot	Sub- capit- ol	Pa- ra- graf	Gr- pa / Titlu	Ali- ne- at	Denumire indicator	Credite de angajament			Credite bugetare		Angajamente bugetare	Angajamente legale	Plati efectuate	Angajamente legale de platit	Cheltuieli efective
						1	2	3	4	5					
			A		B										
5002					TOTAL CHELTUIELI	10.758.000	10.559.000	15.784.000	11.778.000	15.758.614	4.030.865	1.476.421	2.554.444	949.120	
5100	02				Partea I-a SERVICII PUBLICE GENERALE	1.758.000	1.758.000	3.596.000	2.284.000	3.550.614	1.423.525	356.071	1.087.254	333.097	
5102					AUTORITATI PUBLICE SI ACTIUNI EXTERNE	1.758.000	1.758.000	3.382.000	2.222.000	3.382.000	1.358.711	328.096	1.010.615	322.838	
	01				Autoritati executive si legislative	1.758.000	1.758.000	3.382.000	2.222.000	3.382.000	1.358.711	328.096	1.010.615	322.838	
	03				Autoritati executive	1.758.000	1.758.000	3.382.000	2.222.000	3.382.000	1.358.711	328.096	1.010.615	322.838	
5402					ALTE SERVICII PUBLICE GENERALE			214.000	62.000	168.614	84.614	7.975	76.639	10.259	
	05				Fond de rezerva bugetara la dispozitia autoritatilor locale			40.000	40.000						
5402	10				Servicii publice comunitare de evidenta a persoanelor			104.000	22.000	98.614	84.614	7.975	76.639	10.259	
5402	50				Alte servicii publice generale			70.000	70.000						
6000	02				Partea II-a APARARE, ORDINE PUBLICA SI SIGURANTA NATIONALA			75.000	20.000	75.000	68.000	16.058	51.942	16.457	
6102					ORDINE PUBLICA SI SIGURANTA NATIONALA			75.000	20.000	75.000	68.000	16.058	51.942	16.457	
	50				Alte cheltuieli in domeniul ordinii publice si sigurantei nationale			75.000	20.000	75.000	68.000	16.058	51.942	16.457	
6500	02				Partea III-a CHELTUIELI SOCIAL-CULTURALE	929.000	923.000	2.734.000	1.382.000	2.734.000	1.186.120	422.475	763.645	512.928	
6502					INVATAMANT	423.000	423.000	594.000	457.000	594.000	87.630	27.164	60.466	51.777	
	04				Invatamant secundar	423.000	423.000	590.000	455.000	590.000	86.190	25.724	60.466	50.337	
	01				Invatamant secundar inferior	423.000	423.000	590.000	455.000	590.000	86.190	25.724	60.466	50.337	
	50				Alte cheltuieli in domeniul invatamantului			4.000	2.000	4.000	1.440	1.440		1.440	
6602					SANATATE	506.000	500.000	506.000	500.000	506.000	506.000				
	50				Alte cheltuieli in domeniul sanatatii	506.000	500.000	506.000	500.000	506.000	506.000				
	50				Alte institutii si actiuni sanitare	506.000	500.000	506.000	500.000	506.000	506.000				
6702					CULTURA, RECREERE SI RELIGIE			43.000	17.000	43.000	17.626	9.060	8.566	9.060	

Căp- tol	Sub- capi- tol	Pa- za- graf	Gr- pa / Titlu	Ar- ti- col	Ali- ne- at	Denumire indicator	Credite de angajament		Credite bugetare		Angajamente bugetare	Angajamente legale	Plati efectuate	Angajamente legale de platit	Cheltuieli efective
							aprobat la finele perioadei de raportare	trimestriale cumulate	aprobat la finele perioadei de raportare	trimestriale cumulate					
A						B	1	2	3	4	5	6	7	8-6-7	9
6702	03					Servicii culturale			43.000	17.000	43.000	17.626	9.060	8.566	9.060
	07					Camioane culturale			43.000	17.000	43.000	17.626	9.060	8.566	9.060
6802						ASIGURARI SI ASISTENTA SOCIALA			1.591.000	408.000	1.591.000	1.080.864	386.251	694.613	452.091
	05					Asistenta sociala in caz de boli si invaliditati			1.456.000	388.000	1.456.000	1.069.224	374.611	694.613	437.591
6802	05	02				Asistenta sociala in caz de invaliditate			1.456.000	388.000	1.456.000	1.069.224	374.611	694.613	437.591
	15					Prevenirea excluderii sociale			130.000	18.000	130.000	11.640	11.640		13.500
	50					Ajutor social			130.000	18.000	130.000	11.640	11.640		13.500
6802	50	50				Alte cheltuieli in domeniul asigurarilor si asistentei sociale			5.000	2.000	5.000				1.000
						Alte cheltuieli in domeniul asistentei sociale			5.000	2.000	5.000				1.000
7000	02					Partea IV-a SERVICII SI DEZVOLTARE PUBLICA, LOCUINTE, MEDIU SI APE	594.000	514.000	1.892.000	718.000	1.892.000	337.232	183.184	154.048	86.658
7002						LOCUINTE, SERVICII SI DEZVOLTARE PUBLICA	544.000	464.000	1.757.000	611.000	1.757.000	252.282	129.325	122.957	28.984
	06					Iluminat public si electrificari	202.000	142.000	1.314.000	188.000	1.314.000	128.537	28.984	99.553	28.984
	50					Alte servicii in domeniul locuintelor, serviciilor si dezvoltarii comunale	342.000	322.000	443.000	423.000	443.000	123.745	100.341	23.404	
7402						PROTECTIA MEDIULUI	50.000	50.000	135.000	107.000	135.000	84.950	53.859	31.091	57.674
	05					Salubritate si gestiunea deseurilor			85.000	57.000	85.000	84.950	53.859	31.091	57.674
	01					Salubritate			85.000	57.000	85.000	84.950	53.859	31.091	57.674
	06					Canalizarea si tratarea apelor reziduale	50.000	50.000	50.000	50.000	50.000				
8000	02					Partea V-a ACTIUNI ECONOMICE	7.469.000	7.364.000	7.489.000	7.374.000	7.489.000	1.016.188	518.633	497.555	
8402						TRANSPORTURI	7.469.000	7.364.000	7.489.000	7.374.000	7.489.000	1.016.188	518.633	497.555	
	03					Transport rutier	7.469.000	7.364.000	7.489.000	7.374.000	7.489.000	1.016.188	518.633	497.555	
						Drumuri si poduri	7.469.000	7.364.000	7.489.000	7.374.000	7.489.000	1.016.188	518.633	497.555	

TOTAL JUDEȚ

Capi- tol	Sub- capi- tol	Pa- ra- graf	Gru- pa / Titlu	Ar- ti- col	Ab- ne- at	Denumire indicator	Credite de angajament		Credite bugetare		Angajamente bugetare	Angajamente legale	Plati efectuate	Angajamente legale de platit	Cheltuieli efective
							aprobat la finele perioadei de raportare	trimestriale cumulate	aprobat la finele perioadei de raportare	trimestriale cumulate					
A						B	1	2	3	4	5	6	7	8-6-7	9
5002						TOTAL CHELTUIELI	10.750.000	10.559.000	15.784.000	11.778.000	15.738.614	4.030.865	1.476.421	2.554.444	949.120
	01					CHELTUIELI CURENTE	363.000	363.000	4.292.000	1.469.000	4.252.000	2.875.493	862.833	2.012.660	948.466
	10					TITLUL I CHELTUIELI DE PERSONAL			2.161.000	552.000	2.161.000	2.161.000	504.296	1.656.704	500.473
	10	01				Cheltuieli salariale in bani			2.067.100	520.900	2.067.100	2.067.100	493.488	1.573.612	489.582
	10	01	01			Salarii de baza			1.822.900	462.100	1.822.900	1.822.900	441.005	1.381.895	434.867
	10	01	05			Spoturi pentru conditii de munca			12.100	3.100	12.100	12.100	2.959	9.141	3.006
	10	01	12			Indemnizatii plătite unor persoane din afara unitatii			95.000	23.000	95.000	95.000	22.816	72.184	23.184
	10	01	15			Alocatii pentru transportul la si de la locul de munca			11.000	11.000	11.000	11.000		11.000	
	10	01	17			Indemnizatii de hrana			126.100	32.700	126.100	126.100	26.708	99.392	28.325
	10	02				Cheltuieli salariale in natura			47.200	17.600	47.200	47.200		47.200	
	10	02	06			Vouchere de vacanta			47.200	17.600	47.200	47.200		47.200	
	10	03				Contributii			46.700	13.500	46.700	46.700	10.808	35.892	10.891
	10	03	07			Contributia asiguratorie pentru munca			46.700	13.500	46.700	46.700	10.808	35.892	10.891
	20					TITLUL II BUNURI SI SERVICII	925.000	298.000	925.000	298.000	925.000	458.912	165.924	292.988	187.503
	20	01				Bunuri si servicii	427.500	136.500	427.500	136.500	427.500	308.694	101.447	207.247	120.347
	20	01	01			Furnituri de birou	15.000	7.000	15.000	7.000	15.000	2.261	2.261		2.261
	20	01	02			Materiale pentru curatenie	7.000	2.000	7.000	2.000	7.000	60	60		60
	20	01	03			Incalzit, iluminat si forta motrica	108.000	11.000	108.000	11.000	108.000	108.000	5.330	102.670	24.230
	20	01	04			Apa, canal si salubritate	108.000	55.500	108.000	55.500	108.000	108.000	47.734	60.266	51.549
	20	01	05			Carburanti si lubrifianti	33.000	9.000	33.000	9.000	33.000	7.707	7.707		2.843
	20	01	06			Piese de schimb	6.000	6.000	6.000	6.000	6.000	2.517	2.517		2.517
	20	01	08			Posta, telecomunicatii, radio, tv, internet	54.500	17.000	54.500	17.000	54.500	54.500	11.738	42.762	11.738
	20	01	09			Materiale si prestari de servicii cu									

Capi- tol	Sub- cap- tol	Pa- ra- graf	Gru- pa / Titlu	Ar- ti- col	Ali- ne- at	Denumire indicator	Credite de angajament		Credite bugetare		Angajamente bugetare	Angajamente legale	Plati efectuate	Angajamente legale de platit	Cheltuieli efective
							aprobate la finele perioadei de raportare	trimestriale cumulate	aprobate la finele perioadei de raportare	trimestriale cumulate					
A							1	2	3	4	5	6	7	8=6-7	9
B															
						caracter functional			18.000	6.000	18.000	5.712	5.712		5.712
20	01	30				Alte bunuri si servicii pentru intretinere si functionare			78.000	23.000	78.000	19.937	18.388	1.549	19.437
20	05					Bunuri de natura obiectelor de inventar			29.000	5.000	29.000				
20	05	03				Lenjerie si accesorii de pat			5.000	5.000	5.000				
20	05	30				Alte obiecte de inventar			24.000		24.000				
20	06					Deplasari, detasari, transferari			12.000	1.000	12.000				67
20	06	01				Deplasari interne, detasari, transferari			12.000	1.000	12.000				67
20	11					Carti, publicatii si materiale documentare			20.000	10.000	20.000	4.200	4.200		4.200
20	13					Pregatire profesionala			27.000	5.000	27.000				
20	14					Protectia muncii			2.400	1.000	2.400	535	535		535
20	30					Alte cheltuieli			407.100	139.500	407.100	145.483	59.742	85.741	62.354
20	30	30				Alte cheltuieli cu bunuri si servicii			407.100	139.500	407.100	145.483	59.742	85.741	62.354
50						TITLUL V FONDURI DE REZERVA			40.000	40.000	40.000				
50	04					Fond de rezerva bugetara la dispozitia autoritatilor locale			40.000	40.000	40.000				
55						TITLUL VII ALTE TRANSFERURI			13.000	8.000	13.000				
55	01					A. Transferuri interne			13.000	8.000	13.000				
55	01	42				Transferuri din bugetul local catre asociatiile de dezvoltare intercomuni- tare									
57						TITLUL VIII ASISTENTA SOCIALA			13.000	8.000	13.000				
57	02					Ajutoare sociale			767.000	201.000	767.000	248.781	187.513	61.268	248.781
57	02	01				Ajutoare sociale in numerar			767.000	201.000	767.000	248.781	187.513	61.268	248.781
57	02	03				Tichete de cresa si tichete			763.000	199.000	763.000	247.341	186.073	61.268	247.341

Capi- tol	Sub- capit- ol	Pa- ra- gra- f	Gru- pa / Titlu	At- ti- col	Ali- ne- at	Denumire indicator	Credite de angajament		Credite bugetare		Angajamente legale	Plati efectuate	Angajamente legale de platit	Cheltuieli efective	
							aprobate la finele perioadei de raportare	trimestriale cumulate	aprobate la finele perioadei de raportare	trimestriale cumulate					
A						B	1	2	3	4	5	6	7	8-6-7	9
			85			RECUPERATE IN ANUL CURENT									
						Titlul XXI PLATI EFECTUATE IN ANII PRECEDENTI SI RECUPERATE IN ANUL CURENT	1.758.000	1.758.000	3.596.000	2.284.000	3.550.614	1.423.325	1.087.254	333.097	
			85	01		Plati efectuate in anii precedenti si recuperate in anul curent	1.758.000	1.758.000	3.382.000	2.222.000	3.382.000	1.338.711	1.010.615	322.838	
			85	01	01	Plati efectuate in anii precedenti si recuperate in anul curent (SF)			1.612.000	452.000	1.612.000	1.338.711	1.010.615	322.838	
						Partea I-a SERVICII PUBLICE GENERALE			1.193.000	308.000	1.193.000	1.193.000	915.034	272.294	
5100	02					AUTORITATI PUBLICE SI ACTIUNI EXTERNE			1.151.000	285.000	1.151.000	1.151.000	879.130	266.304	
5102			01			CHELTUIELI CURENTE			1.010.000	250.000	1.010.000	1.010.000	770.123	233.680	
			10	01		TITLUL I CHELTUIELI DE PERSONAL									
			10	01		Cheletueld salariale in bani									
			10	01	01	Salarii de baza									
			10	01	12	Indemnizatii platite unor persoane din afara unitatii			95.000	23.000	95.000	95.000	72.184	23.184	
			10	01	17	Indemnizatii de hrana			46.000	12.000	46.000	46.000	36.823	9.440	
			10	02		Cheletueld salariale in natura			16.000	16.000	16.000	16.000	16.000	16.000	
			10	02	06	Vouchere de vacanta			16.000	16.000	16.000	16.000	16.000	16.000	
			10	03		Contributii			26.000	7.000	26.000	26.000	19.904	5.990	
			10	03	07	Contributia asiguratorie pentru munca			26.000	7.000	26.000	26.000	19.904	5.990	
			20			TITLUL II BUNURI SI SERVICII			383.000	129.000	383.000	138.911	93.881	43.744	
			20	01		Bunuri si servicii			146.000	39.000	146.000	108.769	89.994	14.810	
			20	01	01	Furnituri de birou			12.000	6.000	12.000	2.261	2.261	2.261	
			20	01	02	Materiale pentru curatenie			3.000	3.000	3.000	3.000	3.000	3.000	
			20	01	03	Incalziri, iluminat si forta motrica			50.000	3.000	50.000	50.000	48.726	1.274	

Capi- tol	Sub- capit- ol	Pa- ra- graf	Gru- pa / Titlu	Ar- ti- col	Ali- ne- st	Denumire indicator	Credite de angajament		Credite bugetare		Angajament bugetare	Angajamente legale	Plati efectuate	Angajamente legale de platit	Cheltuieli efective
							aprobat la finele perioadei de raportare	trimestriale cumulate	aprobat la finele perioadei de raportare	trimestriale cumulate					
A							1	2	3	4	5	6	7	8-6-7	9
						B									
	20	01	04			Apa, canal si salubritate	15.000		15.000	3.000	15.000	15.000	16	14.984	16
	20	01	05			Carburanti si lubrifianti	18.000		18.000	6.000	18.000	5.014	5.014		
	20	01	06			Prese de schimb	6.000		6.000	6.000	6.000	2.517	2.517		2.517
	20	01	08			Posta, telecomunicatii, radio, tv, internet	31.000		31.000	10.000	31.000	31.000	6.265	24.735	6.265
	20	01	30			Alte bunuri si servicii pentru intretinere si functionare	11.000		11.000	5.000	11.000	2.977	1.428	1.549	2.477
	20	05				Bunuri de natura obiectelor de inventar	10.000		10.000		10.000				
	20	05	30			Alte obiecte de inventar	10.000		10.000		10.000				
	20	06				Deplasari, detasari, transferari	3.000		3.000	1.000	3.000				67
	20	06	01			Deplasari interne, detasari, transferari	3.000		3.000	1.000	3.000				67
	20	11				Carti, publicatii si materiale documentare	20.000		20.000	10.000	20.000	4.200	4.200		4.200
	20	13				Pregatire profesionala	25.000		25.000	5.000	25.000				
	20	14				Protectia muncii	2.400		2.400	1.000	2.400	535	535		535
	20	30				Alte cheltuieli	176.600		176.600	75.000	176.600	25.407	21.520	3.887	24.132
	20	30	30			Alte cheltuieli cu bunuri si servicii	176.600		176.600	75.000	176.600	25.407	21.520	3.887	24.132
	55					TITLUL VII ALTE TRANSFERURI	13.000		13.000	8.000	13.000				
	55	01				A. Transferuri interne	13.000		13.000	8.000	13.000				
	55	01	42			Transferuri din bugetul local catre asociatiile de dezvoltare intercomuni- tate									
	59					TITLUL XI ALTE CHELTUIELI	13.000		13.000	8.000	13.000				
	59	11				Asociatii si fundatii	23.000		23.000	7.000	23.000	6.800	3.100	1.700	6.800
	70					CHELTUIELI DE CAPITAL	23.000		23.000	7.000	23.000	6.800	5.100	1.700	6.800
	71					TITLUL XV ACTIVE NEFINANCIARE	1.770.000		1.770.000	1.770.000	1.770.000				
							1.770.000		1.770.000	1.770.000	1.770.000				

Capi- tol	Sub- capi- tol	Pa- ra- graf	Gru- pa / Titlu	Ar- ti- col	Ali- ne- at	Denumire indicator	Credite de angajament		Credite bugetare		Angajamente bugetare	Angajamente legale	Plati efectuate	Angajamente legale de platit	Cheltuieli efective
							aprobate la finele perioadei de raportare	trimestriale cumulate	aprobate la finele perioadei de raportare	trimestriale cumulate					
A						B	1	2	3	4	5	6	7	8-6-7	9
			20	06		Deplasari, detasari, transferari			5.000		5.000				
			20	06	01	Deplasari interne, detasari, transferari			5.000		5.000				
			20	30		Alte cheltuieli			65.000		65.000				
			20	30	30	Alte cheltuieli cu bunuri si servicii			65.000		65.000				
			50			TITLUL V FONDURI DE REZERVA			40.000	40.000	40.000				
			50	04		Fond de rezerva bugetara la dispozitia autoritatilor locale			40.000	40.000	40.000				
			84			PLATI EFECTUATE IN ANII PRECEDENTI SI RECUPERATE IN ANUL CURENT						-5.386	-5.386		
			85			Titlu XXI PLATI EFECTUATE IN ANII PRECEDENTI SI RECUPERATE IN ANUL CURENT						-5.386	-5.386		
			85	01		Plati efectuate in anii precedenti si recuperate in anul curent						-5.386	-5.386		
			85	01	01	Plati efectuate in anii precedenti si recuperate in anul curent (SF)						-5.386	-5.386		
6000	02					Partea II-a APARARE, ORDINE PUBLICA SI SIGURANTA NATIONALA			73.000	20.000	73.000	68.000	16.058	51.942	16.437
6102						ORDINE PUBLICA SI SIGURANTA NATIONALA			73.000	20.000	73.000	68.000	16.058	51.942	16.437
			01			CHELTUIELI CURENTE			73.000	20.000	73.000	68.000	16.058	51.942	16.437
			10			TITLUL I CHELTUIELI DE PERSONAL			68.000	20.000	68.000	68.000	16.058	51.942	16.437
			10	01		Cheltuieli salariale in bani			64.900	16.900	64.900	64.900	15.704	49.196	16.074
			10	01	01	Salarii de baza			48.600	12.600	48.600	48.600	11.836	36.764	12.027
			10	01	05	Spornuri pentru conditii de munca			12.100	3.100	12.100	12.100	2.959	9.141	3.006
			10	01	17	Indemnizatii de hrana			4.200	1.200	4.200	4.200	909	3.291	1.041
			10	02		Cheltuieli salariale in natura			1.600	1.600	1.600	1.600		1.600	

Capi- tot	Sub- capi- tot	Pa- ra- graf	Gru- pa / Titlu	Ar- fi- col	Al- ne- at	Denumire indicator	Credite de angajament		Credite bugetare		Angajamente bugetare	Angajamente legale	Plati efectuate	Angajamente legale de platit	Cheltuieli efective
							aprobate la finele perioadei de raportare	trimestriale cumulate	aprobate la finele perioadei de raportare	trimestriale cumulate					
A							1	2	3	4	5	6	7	8-6-7	9
B															
	10	02	06			Vouchere de vacanta			1.600	1.600	1.600	1.600		1.600	
	10	03				Contributii			1.500	1.500	1.500	1.500	354	1.146	363
	10	03	07			Contributia asiguratorie pentru munca			1.500	1.500	1.500	1.500	354	1.146	363
	20					TITLUL II BUNURI SI SERVICII			5.000	5.000	5.000				
	20	30				Alte cheltuieli			5.000	5.000	5.000				
	20	30	30			Alte cheltuieli cu bunuri si servicii			5.000	5.000	5.000				
6500	02					Partea III-a CHELTUIELI SOCIAL-CULTURALE	929.000	923.000	2.734.000	1.382.000	2.734.000	1.186.120	422.475	763.645	512.928
6502						INVATAMANT	423.000	423.000	594.000	457.000	594.000	87.630	27.164	60.466	51.777
	01					CHELTUIELI CURENTE	363.000	363.000	534.000	397.000	534.000	87.630	27.164	60.466	51.123
	10					TITLUL I CHELTUIELI DE PERSONAL			11.000	11.000	11.000	11.000		11.000	
	10	01				Cheltuieli salariale in bani			11.000	11.000	11.000	11.000		11.000	
	10	01	15			Alocatii pentru transportul la si de la locul de munca			11.000	11.000	11.000	11.000		11.000	
	20					TITLUL II BUNURI SI SERVICII			149.000	29.000	149.000	73.713	24.247	49.466	43.297
	20	01				Bunuri si servicii			138.000	29.000	138.000	73.713	24.247	49.466	45.297
	20	01	01			Furnituri de birou			3.000	1.000	3.000	60	60	60	60
	20	01	02			Materiale pentru curatenie			4.000	2.000	4.000	60	60	60	60
	20	01	03			Incalzit, iluminat si forta motrica			46.000	3.000	46.000	46.000	2.586	43.414	21.486
	20	01	04			Apa, canal si salubritate			1.500	1.000	1.500	1.500	285	1.215	285
	20	01	05			Carburanti si lubrifianti			15.000	3.000	15.000	2.693	2.693	2.843	2.843
	20	01	08			Posta, telecomunicatii, radio, tv, internet			6.500	2.000	6.500	6.500	1.665	4.837	1.663
	20	01	30			Alte bunuri si servicii pentru intretinere si functionare			62.000	17.000	62.000	16.960	16.960	16.960	16.960
	20	05				Bunuri de natura obiectelor de inventar			5.000	5.000	5.000				
	20	05	30			Alte obiecte de inventar			5.000	5.000	5.000				



Capi- tol	Sub- capi- tol	Pa- ra- graf	Gru- pa / Titlu	Ar- ti- col	Ab- ne- at	Denumire indicator	Credite de angajament		Credite bugetare		Angajamente bugetare	Angajamente legale	Plati efectuate	Angajamente legale de platit	Cheltuieli efective	
							aprobat la finele perioadei de raportare	trimestriale cumulate	aprobat la finele perioadei de raportare	trimestriale cumulate						
A							1	2	3	4	5	6	7	8-6-7	9	
B																
			71	01	30	active corporale										
						Alte active fixe										
						(inclusiv reparatii capitale)										
6602			70			SANATATE	60.000	60.000	60.000	60.000	60.000					
						CHELTUIELI DE CAPITAL	506.000	500.000	506.000	500.000	506.000					
			71			TITLUL XV ACTIVE NEFINANCIARE	506.000	500.000	506.000	500.000	506.000					
						Active fixe	506.000	500.000	506.000	500.000	506.000					
			71	01	01	Constructii	500.000	500.000	500.000	500.000	500.000					
						Alte active fixe	6.000		6.000		6.000					
						(inclusiv reparatii capitale)										
6702						CULTURA, RECREERE SI RELIGIE	43.000	17.000	43.000	17.000	43.000	17.626	9.060	8.566	9.060	
			01			CHELTUIELI CURENTE	43.000	17.000	43.000	17.000	43.000	17.626	9.060	8.566	9.060	
			20			TITLUL II BUNURI SI SERVICII										
						Bunuri si servicii	6.000	2.000	6.000	2.000	6.000	6.000	560	5.440	560	
			20	01		Incalzit, iluminat si forta motrica	6.000	2.000	6.000	2.000	6.000	6.000	560	5.440	560	
						Bunuri de natura obiectelor de inventar	5.000	5.000	5.000	5.000	5.000					
			20	05	03	Lenjerie si accesorii de pat	5.000	5.000	5.000	5.000	5.000					
						Alte cheltuieli	32.000	10.000	32.000	10.000	32.000	11.626	8.500	3.126	8.500	
			20	30		Alte cheltuieli cu bunuri si servicii	32.000	10.000	32.000	10.000	32.000	11.626	8.500	3.126	8.500	
6802						ASIGURARI SI ASISTENTA SOCIALA	1.591.000	408.000	1.591.000	408.000	1.591.000	1.080.864	386.251	694.613	452.091	
			01			CHELTUIELI CURENTE	1.591.000	408.000	1.591.000	408.000	1.591.000	1.080.864	386.251	694.613	452.091	
			10			TITLUL I CHELTUIELI DE PERSONAL	835.000	212.000	835.000	212.000	835.000	835.000	201.655	633.345	206.227	
						Cheltuieli salariale in bani	788.200	207.000	788.200	207.000	788.200	788.200	197.297	590.903	201.689	
			10	01	01	Salarii de baza	715.500	187.500	715.500	187.500	715.500	715.500	180.675	534.825	183.645	
						Indemnizatii de hrana	72.700	19.500	72.700	19.500	72.700	72.700	16.622	56.078	18.044	
			10	02		Cheltuieli salariale in natura	28.800		28.800		28.800	28.800		28.800		

Capi- tot	Sub- capitol	Pa- ra- graf	Gr- pa / Titlu	Ar- ti- col	Ab- ne- at	Denumire indicator	Prevederi bugetare aprobrate la finele perioadei de raportare	Prevederi bugetare trimestriale cumulate	Drepturi constatate			Incasari realizate	Stingeri pe alte cai decat incasari	Drepturi constatate de incasat	
									Total, din care:	din anii precedenti	din anul curent				
A							1	2	3=4+5	4	5	6	7	8=3-6-7	
0001	02					B	TOTAL VENTURI-BUGET LOCAL	13.562.000	9.556.000	3.108.495	737.025	2.371.470	1.945.495		1.163.000
0002							I. VENITURI CURENTE	4.253.000	1.351.000	2.497.099	737.025	1.760.074	1.334.099		1.163.000
0003							A. VENITURI FISCALE	4.032.000	1.242.000	2.266.418	550.713	1.715.705	1.253.026		1.013.392
0004							A1. IMPOZIT PE VENIT, PROFIT SI CASTIGURI DIN CAPITAL	1.363.000	376.000	323.671		323.671	323.671		
0300	02						A1.2 IMPOZIT PE VENIT, PROFIT SI CASTIGURI DIN CAPITAL DE LA PERSOANE FIZICE	1.363.000	376.000	323.671		323.671	323.671		
0302							IMPOZIT PE VENIT	5.000	2.000	2.681		2.681	2.681		
18							Impozitul pe veniturile din transferul proprietatilor imobiliare din patrimoniul personal	5.000	2.000	2.681		2.681	2.681		
0402							COTE SI SUME DEFALCATE DIN IMPOZITUL PE VENIT	1.358.000	374.000	320.990		320.990	320.990		
0402	01						Cote defalcate din impozitul pe venit	842.000	220.000	188.083		188.083	188.083		
04							Sume alocate din cotele defalcate din impozitul pe venit pentru echilibrarea bugetelor locale	216.000	54.000	57.251		57.251	57.251		
0402	05						Sume repartizate din Fondul la dispozitia Consiliului Judetean	300.000	100.000	75.656		75.656	75.656		
0700	02						A3 IMPOZITE SI TAXE PE PROPRIETATE	395.000	241.000	1.122.692	455.343	667.349	273.321		849.371
0702							IMPOZITE SI TAXE PE PROPRIETATE	395.000	241.000	1.122.692	455.343	667.349	273.321		849.371
01							Impozit si taxa pe cladiri	151.000	76.000	361.990	82.051	279.939	97.029		264.961
01							Impozit pe cladiri de la persoane fizice	73.000	43.000	147.953	49.265	98.688	46.900		101.053
0702	01	02					Impozit si taxa pe cladiri de la persoane juridice	78.000	35.000	214.037	32.786	181.231	50.129		163.908

Capi- tot	Sub- ta- gra	Pa- ta- gra	Ar- ti- fi- col	Ali- ne- at	Denumire indicator	Prevederi bugetare aprobate la finele perioadei de raportare		Prevederi bugetare trimestriale cumulate	Drepturi constatate			Incasari realizate	Stingeri pe alte cai decat incasari	Drepturi constatate de incasat	
						1	2		Total, din care:	4	5				6
A					B				3=4+5						
1602	50				detinute persoane de juridice*) Alte taxe pe utilizarea bunurilor, autorizarea utilizarii bunurilor sau pe desfasurare de activitati	11.000	5.000		66.338	32.999	33.339	39.517		26.821	
1800	02				A6. ALTE IMPOZITE SI TAXE FISCALE	3.000	3.000		1.367	1.104	263	1.367		2.567	
1802					ALTE IMPOZITE SI TAXE FISCALE	65.000	17.000		6.498	3.839	2.659	3.931		2.567	
	50				Alte impozite si taxe	65.000	17.000		6.498	3.839	2.659	3.931		2.567	
2900	02				C. VENITURI NEFISCALE	221.000	109.000		230.681	186.312	44.369	81.073		149.608	
3000					C1. VENITURI DIN PROPRIETATE	94.000	54.000		21.542	2.636	18.906	18.906		2.636	
3002					VENITURI DIN PROPRIETATE	94.000	54.000		21.542	2.636	18.906	18.906		2.636	
	05				Venituri din concesiuni si inchirieri	89.000	49.000		18.945	2.636	16.309	16.309		2.636	
	01				Redevente miniere	89.000	49.000								
	30				Alte venituri din concesiuni si inchirieri de catre institutiile publice				18.945	2.636	16.309	16.309		2.636	
3002	50				Alte venituri din proprietate	5.000	5.000		2.597		2.597	2.597			
3300	02				C2. VANZARI DE BUNURI SI SERVICII	127.000	55.000		209.139	183.676	25.463	62.167		146.972	
3302					VENITURI DIN PRESTARI DE SERVICII SI ALTE ACTIVITATI	3.000	3.000		7.134	7.134		591		6.543	
3302	08				Venituri din prestari de servicii	3.000	3.000		7.134	7.134		591		6.543	
3502					AMENZI, PENALITATI SI CONFISCARI	56.000	14.000		142.374	142.374	100	13.097		129.277	
	01				Venituri din amenzi si alte sanctiuni aplicate potrivit dispozitiilor legale				100		100	100			
3502	01	02			Venituri din amenzi si alte sanctiuni aplicate de catre alte institutii de specialitate										
3502	50				Alte amenzi, penalitati si confiscari	56.000	14.000		142.374	142.374	100	12.997		129.277	



Capi- col	Sub- capi- col	Pa- ra- gra- ful graf	Gr- pa / Titlu col	Ali- ne- at	Denumire indicator	Prevederi bugetare aprobate la finele perioadei de raportare	Prevederi bugetare trimestriale cumulate	Drepturi constatate			Incasari realizate	Singeri pe alte cai decat incasari	Drepturi constatate de incasat
								Total, din care:	din anii precedenti	din anul curent			
A					B	1	2	3=4+5	4	5	6	7	8=3-6-7
3602					DIVERSE VENITURI	68.000	38.000	59.631	34.268	25.363	48.479		11.152
	06				Taxe speciale	68.000	38.000	59.631	34.268	25.363	48.479		11.152
3702	03				Varsaminte din sectiunea de functionare pentru finantarea sectiunii de dezvoltare a bugetului local(cu semnal minus)	-467.000	-271.000	-27.623		-27.623	-27.623		
3702	04				Varsaminte din sectiunea de functionare	467.000	271.000	27.623		27.623	27.623		
4000	02				III OPERATIUNI FINANCIARE			100.341		100.341	100.341		
4002					INCASARI DIN RAMBURSAREA IMPRUMUTURILOR ACORDATE			100.341		100.341	100.341		
4002	14				Sume din excedentul bugetului local utilizate pentru finantarea cheltuielilor sectiunii de dezvoltare			100.341		100.341	100.341		
4100	02				IV SUBVENTII	9.309.000	8.205.000	511.055		511.055	511.055		
4200					SUBVENTII DE LA ALTE NIVELE ALE ADMINISTRATIEI PUBLICE	9.309.000	8.205.000	511.055		511.055	511.055		
4202					SUBVENTII DE LA BUGETUL DE STAT	8.317.000	8.205.000	511.055		511.055	511.055		
	34				Subventii pentru acordarea ajutorului pentru incalzirea locuintei si a suplimentului pentru energie alocate pentru consumul de combustibilii solizi si/sau petrolieri	130.000	18.000	13.500		13.500	13.500		
4202	65				Finantarea Programului National de Dezvoltare Locala	7.824.000	7.824.000	497.555		497.555	497.555		
4202	88				Alocari de sume din PNRR aferente asistentei financiare nerambursabile	363.000	363.000						
4202	88	01			Fonduri europene nerambursabile	305.000	305.000						

Capi- tol	Sub- capi- tol	Pa- ra- graf	Pa- pa/ Titlu	Ar- ti- col	Ali- ne- at	Denumire indicator	Prevederi	Drepturi constatate		Incasari realizate	Stingeri pe alte cai decat incasari	Drepturi constatate de incasat	
							1 de raportare	Prevederi bugetare trimestriale cumulate	Total, din care:				din anii precedenti
A							2	3=4+5	4	5	6	7	8=3-6-7
4202	88	03				Sume aferente TVA	58.000	58.000					
4302						SUBVENTII DE LA ALTE ADMINISTRATII	992.000						
	44					Sume alocate din sumele obtinute in urma scotarii la licitatie a certificatelor de emisii de gaze cu efect de sera pentru finantarea proiectelor de investitii	992.000						




TOTAL JUDET

Capi- tot	Sub- capit ol	Pa- ra- graf	Pa- sa / Titlu	Ar- ti- col	Al- ne- at	Denumire indicator	Credite de angajament		Credite bugetare		Angajamente bugetare	Angajamente legale	Plati efectuate	Angajamente legale de platit	Cheltuieli efective
							1	2	3	4					
			A			B									
5010						TOTAL CHELTUIELI DIN VENITURI PROPRII SI SUBVENTII			62.000	62.000	62.000	22.000	1.511	20.489	1.511
7010						LOCUINTE, SERVICII SI DEZVOLTARE PUBLICA Servicii si dezvoltare publica			62.000	62.000	62.000	22.000	1.511	20.489	1.511
	04								62.000	62.000	62.000	22.000	1.511	20.489	1.511



Capi- tol	Sub- capi- tol	Pa- ra- graf	Gr- pu / Titlu	Ar- ti- col	Al- ne- at	Denumire indicator	Credite de angajament		Credite bugetare		Angajamente bugetare	Angajamente legale	Plati efectuate	Angajamente legale de platit	Cheltuieli efective
							1 aprobate la finele perioadei de raportare	2 trimestriale cumulate	3 aprobate la finele perioadei de raportare	4 trimestriale cumulate					
5010		A				B									9
						TOTAL CHELTUIELI DIN VENITURI PROPRII									
						SI SUBVENTII			62.000	62.000	62.000	22.000	1.511	20.489	1.511
	01					CHELTUIELI CURENTE			62.000	62.000	62.000	22.000	1.511	20.489	1.511
	20					TITLUL II BUNURI SI SERVICII			62.000	62.000	62.000	22.000	1.511	20.489	1.511
	20 01					Bunuri si servicii			22.000	22.000	22.000	22.000	1.511	20.489	1.511
	20 01 03					Incalzit, iluminat si forta motrica			8.000	8.000	8.000	8.000	1.390	6.610	1.390
	20 01 04					Apa, canal si salubritate			14.000	14.000	14.000	14.000	121	13.879	121
	20 30					Alte cheltuieli			40.000	40.000	40.000				
	20 30 30					Alte cheltuieli cu bunuri si servicii			40.000	40.000	40.000				
7010						LOCUINTE, SERVICII SI DEZVOLTARE PUBLICA			62.000	62.000	62.000	22.000	1.511	20.489	1.511
	01					CHELTUIELI CURENTE			62.000	62.000	62.000	22.000	1.511	20.489	1.511
	20					TITLUL II BUNURI SI SERVICII			62.000	62.000	62.000	22.000	1.511	20.489	1.511
	20 01					Bunuri si servicii			22.000	22.000	22.000	22.000	1.511	20.489	1.511
	20 01 03					Incalzit, iluminat si forta motrica			8.000	8.000	8.000	8.000	1.390	6.610	1.390
	20 01 04					Apa, canal si salubritate			14.000	14.000	14.000	14.000	121	13.879	121
	20 30					Alte cheltuieli			40.000	40.000	40.000				
	20 30 30					Alte cheltuieli cu bunuri si servicii			40.000	40.000	40.000				

Conducatorul compartimentului



Capi- tot	Sub- ra- gru- pa / titlu col at	Ar- ti- col	Ali- ne- at	Denumire indicator	Prevederi bugetare aprobrate la finele perioadei de raportare	Prevederi bugetare trimestriale cumulate	Drepturi constatate		Incasari realizate	Singeri pe alte cai decat incasari	Drepturi constatate de incasat	
							Total, din care:	din anii precedenti				
A				B	1	2	3=4+5	4	5	6	7	8=3-6-7
0001	10			TOTAL VENITURI-VENTURI PROPRII,SUBVENTII	52.000	52.000	14.463		14.463	14.463		
0002				I. VENITURI CURENTE	52.000	52.000	14.463		14.463	14.463		
2900				C. VENITURI NEFISCALE	52.000	52.000	14.463		14.463	14.463		
3300				C2. VANZARI DE BUNURI SI SERVICII	52.000	52.000	14.463		14.463	14.463		
5310				VENITURI DIN PRESTARI DE SERVICII SI ALTE ACTIVITATI								
5310	50			Alte venituri din prestari de servicii si alte activitati	52.000	52.000	14.463		14.463	14.463		

